



**Effizienz
mit strahlender
Wirkung**

SOLO SLIM

SOLO SLIM integriert sich dank der runden Formgebung harmonisch in jede Architektur. Ob als Decken-, Pendel- oder Stehleuchte – SOLO SLIM verbreitet überall angenehmes Licht. Das formschöne und gleichmässige Design macht SOLO SLIM zu einem ästhetischen Highlight für jeden Raum.

FEATURES

Rahmenhöhe nur 53 mm, weiss oder silber
Gehäuse aus Aluminium
Extrem gleichmässig hinterleuchteter opaler Diffusor oder bürotaugliche, mikroprismatische Optik
Deckeneinbauleuchte mit oder ohne Abdeckrand oder speziell für Betoneinbau
Deckenanbauleuchte optional mit Lichtkroneneffekt durch Indirektlichtanteil (8 %)
Pendelleuchte direkt- / indirektstrahlend [61 % / 39 %]
Optional mit MyLights Tunable – Veränderung der Farbtemperatur in Anlehnung an den Tageslichtverlauf
LED-Platine und Optik austauschbar

TECHNISCHE DATEN

Leuchteneffizienz	bis zu 171 lm/W
Leuchtenlichtstrom	1150 – 17'200 lm
Farbtemperatur	3000 K, 4000 K, 2700 – 6500 K
Farbwiedergabeindex [CRI]	Ra ≥ 80
Lichtstromerhalt	L80 50'000 h
Schutzklasse	I
Schutzart	IP40
Farbkonsistenz	SDCM 3
Photobiologische Sicherheit	Risikogruppe 0, kein Risiko

SPEZIFIKATIONEN

Bis zu 4 Durchmesser je nach Montageart: ca. 400 mm, 500 mm, 650 mm, 950 mm
Normkonforme bürotaugliche Optik gemäss EN 12464-1 mit UGR bis zu ≤ 16 und maximaler Leuchtdichte bis zu $L_{max} \geq 65^\circ \leq 3000 \text{ cd/m}^2$
Elektronisches Betriebsgerät integriert
Lichtsteuerung: DALI oder MyLights Remote Casambi
Geeignet für Notbeleuchtung [DC-tauglich]
Mit Notlichtelement erhältlich
Standardlänge Pendelrohr 1 m, vor Ort kürzbar
Weitere Pendelarten dank Zubehör möglich [3 m vor Ort kürzbar, Anbau- und Pendelleuchte]
Optionales IP44-Set
Auch als Deckeneinbau, Deckenanbau-, Pendel- sowie Stehleuchte erhältlich

ANWENDUNGSFELDER

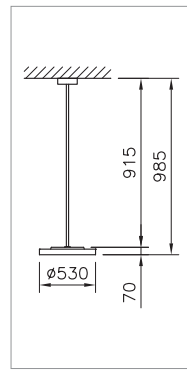
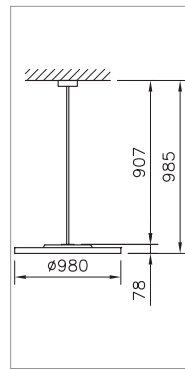
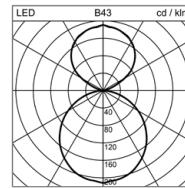
Office & Education: Schulzimmer, Sitzungsräume, Büros, Cafeterias, Eingangsbereiche, Flure, Treppenhäuser
Retail & Hospitality: Hotels, Rezeptionen, Verkehrszonen



230V IP40 IK07

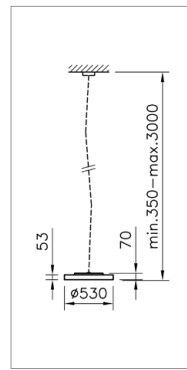
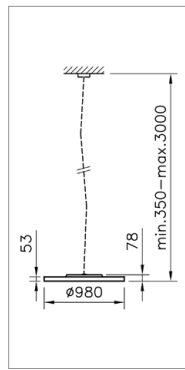
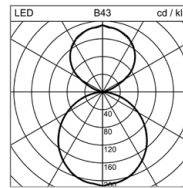


A+


1

2


PENDELLEUCHTE SOLO SLIM

Durchmesser	Systemleistung	Leuchtenlichtstrom	Farbe	Farbtemperatur	Lichtsteuerung	Hinweis	Bestell-Nummer
530 mm	21 W	3300 lm	weiss	4000 K	DALI		1 1021.7158
530 mm	21 W	3050 lm	weiss	3000 K	DALI		1 1021.7156
530 mm	21 W	3300 lm	silber	4000 K	DALI		1 1021.6964
530 mm	21 W	3050 lm	silber	3000 K	DALI		1 1021.6962
530 mm	43 W	6500 lm	weiss	4000 K	DALI		1 1021.7164
530 mm	43 W	6000 lm	weiss	3000 K	DALI		1 1021.7162
530 mm	43 W	6500 lm	silber	4000 K	DALI		1 1021.6969
530 mm	43 W	6000 lm	silber	3000 K	DALI		1 1021.6967
530 mm	54 W	7700 lm	weiss	2700 – 6500 K	MyLights Remote Casambi	MyLights Tunable	1 1021.7160
530 mm	54 W	7700 lm	silber	2700 – 6500 K	MyLights Remote Casambi	MyLights Tunable	1 1021.6965
980 mm	49 W	8300 lm	weiss	4000 K	DALI		2 1021.7168
980 mm	49 W	7600 lm	weiss	3000 K	DALI		2 1021.7166
980 mm	49 W	8300 lm	silber	4000 K	DALI		2 1021.6973
980 mm	49 W	7600 lm	silber	3000 K	DALI		2 1021.6971
980 mm	101 W	15'600 lm	weiss	4000 K	DALI		2 1021.7172
980 mm	101 W	14'400 lm	weiss	3000 K	DALI		2 1021.7170
980 mm	101 W	15'600 lm	silber	4000 K	DALI		2 1021.6977
980 mm	101 W	14'400 lm	silber	3000 K	DALI		2 1021.6975


1

2


PENDELLEUCHTE SOLO SLIM

Pendelaufhängungsset separat bestellen

Durchmesser	Systemleistung	Leuchtenlichtstrom	Farbe	Farbtemperatur	Lichtsteuerung	Hinweis	Bestell-Nummer
530 mm	21 W	3300 lm	weiss	4000 K	DALI		1 2004.4253
530 mm	21 W	3050 lm	weiss	3000 K	DALI		1 2004.4252
530 mm	21 W	3300 lm	silber	4000 K	DALI		1 2004.4235
530 mm	21 W	3050 lm	silber	3000 K	DALI		1 2004.4234
530 mm	43 W	6500 lm	weiss	4000 K	DALI		1 2004.4256
530 mm	43 W	6000 lm	weiss	3000 K	DALI		1 2004.4255
530 mm	43 W	6500 lm	silber	4000 K	DALI		1 2004.4238
530 mm	43 W	6000 lm	silber	3000 K	DALI		1 2004.4237
530 mm	54 W	7700 lm	weiss	2700 – 6500 K	MyLights Remote Casambi	MyLights Tunable	1 2004.4254
530 mm	54 W	7700 lm	silber	2700 – 6500 K	MyLights Remote Casambi	MyLights Tunable	1 2004.4236
980 mm	49 W	8300 lm	weiss	4000 K	DALI		2 2004.4258
980 mm	49 W	7600 lm	weiss	3000 K	DALI		2 2004.4257
980 mm	49 W	8300 lm	silber	4000 K	DALI		2 2004.4240
980 mm	49 W	7600 lm	silber	3000 K	DALI		2 2004.4239
980 mm	101 W	15600 lm	weiss	4000 K	DALI		2 2004.4260
980 mm	101 W	14400 lm	weiss	3000 K	DALI		2 2004.4259
980 mm	101 W	15600 lm	silber	4000 K	DALI		2 2004.4242
980 mm	101 W	14400 lm	silber	3000 K	DALI		2 2004.4241


MONTAGE-SET SOLO
 3 SEILE AUF EINEN PUNKT

Für Pendelmontage, ohne Kabel, $L_{\max} = 3 \text{ m}$, vor Ort kürzbar

Hinweis	Bestell-Nummer
3000 m	1000.3196


MONTAGE-SET SOLO
 MIT DREI PUNKTEN

Für Pendelmontage, ohne Kabel, $L_{\max} = 3 \text{ m}$, vor Ort kürzbar

Hinweis	Bestell-Nummer
3000 m	1000.3193


MONTAGE-SET SOLO SLIM

Für Pendelrohrmontage, $L = 3 \text{ m}$, vor Ort kürzbar

Hinweis	Bestell-Nummer
weiss	2004.7200
silber	2004.7198