

SOLO SLIM OFFICE

SOLO SLIM integriert sich dank der runden Formgebung harmonisch in jede Architektur. Ob als Decken-, Pendel- oder Stehleuchte – SOLO SLIM verbreitet überall angenehmes Licht. Das formschöne und gleichmässige Design macht SOLO SLIM zu einem ästhetischen Highlight für jeden Raum.

FEATURES

Rahmenhöhe nur 53 mm, weiss oder silber
Gehäuse aus Aluminium
Extrem gleichmässig hinterleuchteter opaler Diffusor oder bürotaugliche, mikroprismatische Optik
Deckeneinbauleuchte mit oder ohne Abdeckrand oder speziell für Betoneinbau
Deckenanbauleuchte optional mit Lichtkroneneffekt durch Indirektlichtanteil (8 %)
Pendelleuchte direkt- / indirektstrahlend [61 % / 39 %]
Optional mit MyLights Tunable – Veränderung der Farbtemperatur in Anlehnung an den Tageslichtverlauf
LED-Platine und Optik austauschbar

TECHNISCHE DATEN

Leuchteneffizienz	bis zu 171 lm/W
Leuchtenlichtstrom	1150 – 17'200 lm
Farbtemperatur	3000 K, 4000 K, 2700 – 6500 K
Farbwiedergabeindex [CRI]	Ra ≥ 80
Lichtstromerhalt	L80 50'000 h
Schutzklasse	I
Schutzart	IP40
Farbkonsistenz	SDCM 3
Photobiologische Sicherheit	Risikogruppe 0, kein Risiko

SPEZIFIKATIONEN

Bis zu 4 Durchmesser je nach Montageart: ca. 400 mm, 500 mm, 650 mm, 950 mm
Normkonforme bürotaugliche Optik gemäss EN 12464-1 mit UGR bis zu ≤ 16 und maximaler Leuchtdichte bis zu $L_{max} \geq 65^\circ \leq 3000 \text{ cd/m}^2$
Elektronisches Betriebsgerät integriert
Lichtsteuerung: DALI oder MyLights Remote Casambi
Geeignet für Notbeleuchtung [DC-tauglich]
Mit Notlichtelement erhältlich
Standardlänge Pendelrohr 1 m, vor Ort kürzbar
Weitere Pendelarten dank Zubehör möglich [3 m vor Ort kürzbar, Anbau- und Pendelleuchte]
Optionales IP44-Set
Auch als Deckeneinbau, Deckenanbau-, Pendel- sowie Stehleuchte erhältlich

ANWENDUNGSFELDER

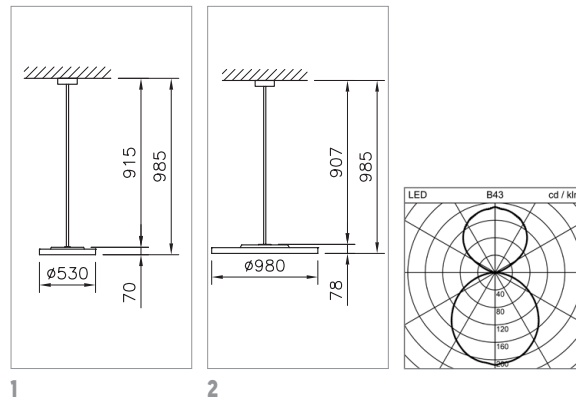
Office & Education: Schulzimmer, Sitzungsräume, Büros, Cafeterias, Eingangsbereiche, Flure, Treppenhäuser
Retail & Hospitality: Hotels, Rezeptionen, Verkehrszonen



230V IP40 IK07



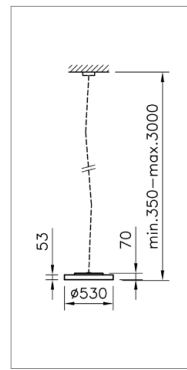
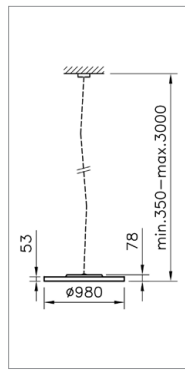
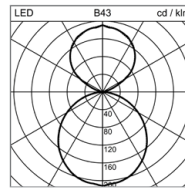
A+



PENDELEUCHTE SOLO SLIM OFFICE

Pendellänge 915 mm

Durchmesser	Systemleistung	Leuchtenlichtstrom	Farbe	Farbtemperatur	Lichtsteuerung	Hinweis	Bestell-Nummer
530 mm	21 W	3350 lm	weiss	4000 K	DALI		1 1021.7258
530 mm	21 W	3100 lm	weiss	3000 K	DALI		1 1021.7256
530 mm	21 W	3350 lm	silber	4000 K	DALI		1 1021.7063
530 mm	21 W	3100 lm	silber	3000 K	DALI		1 1021.7061
530 mm	43 W	6600 lm	weiss	4000 K	DALI		1 1021.7263
530 mm	43 W	6100 lm	weiss	3000 K	DALI		1 1021.7261
530 mm	43 W	6600 lm	silber	4000 K	DALI		1 1021.7068
530 mm	43 W	6100 lm	silber	3000 K	DALI		1 1021.7066
530 mm	54 W	7800 lm	weiss	2700 – 6500 K	MyLights Remote Casambi	MyLights Tunable	1 1021.7259
530 mm	54 W	7800 lm	silber	2700 – 6500 K	MyLights Remote Casambi	MyLights Tunable	1 1021.7064
980 mm	49 W	8400 lm	weiss	4000 K	DALI		2 1021.7267
980 mm	49 W	7800 lm	weiss	3000 K	DALI		2 1021.7265
980 mm	49 W	8400 lm	silber	4000 K	DALI		2 1021.7072
980 mm	49 W	7800 lm	silber	3000 K	DALI		2 1021.7070
980 mm	101 W	16'100 lm	weiss	4000 K	DALI		2 1021.7271
980 mm	101 W	14'900 lm	weiss	3000 K	DALI		2 1021.7269
980 mm	101 W	16'100 lm	silber	4000 K	DALI		2 1021.7076
980 mm	101 W	14'900 lm	silber	3000 K	DALI		2 1021.7074


1

2


PENDELEUCHTE SOLO SLIM OFFICE

Pendelaufhängungsset separat bestellen

Durchmesser	Systemleistung	Leuchtenlichtstrom	Farbe	Farbtemperatur	Lichtsteuerung	Hinweis	Bestell-Nummer
530 mm	21 W	3350 lm	weiss	4000 K	DALI		1 2004.4262
530 mm	21 W	3100 lm	weiss	3000 K	DALI		1 2004.4261
530 mm	21 W	3350 lm	silber	4000 K	DALI		1 2004.4244
530 mm	21 W	3100 lm	silber	3000 K	DALI		1 2004.4243
530 mm	43 W	6600 lm	weiss	4000 K	DALI		1 2004.4265
530 mm	43 W	6100 lm	weiss	3000 K	DALI		1 2004.4264
530 mm	43 W	6600 lm	silber	4000 K	DALI		1 2004.4247
530 mm	43 W	6100 lm	silber	3000 K	DALI		1 2004.4246
530 mm	54 W	7800 lm	weiss	2700 – 6500 K	MyLights Remote Casambi	MyLights Tunable	1 2004.4263
530 mm	54 W	7800 lm	silber	2700 – 6500 K	MyLights Remote Casambi	MyLights Tunable	1 2004.4245
980 mm	49 W	8400 lm	weiss	4000 K	DALI		2 2004.4267
980 mm	49 W	7800 lm	weiss	3000 K	DALI		2 2004.4266
980 mm	49 W	8400 lm	silber	4000 K	DALI		2 2004.4249
980 mm	49 W	7800 lm	silber	3000 K	DALI		2 2004.4248
980 mm	101 W	16'100 lm	weiss	4000 K	DALI		2 2004.4269
980 mm	101 W	14'900 lm	weiss	3000 K	DALI		2 2004.4268
980 mm	101 W	16'100 lm	silber	4000 K	DALI		2 2004.4251
980 mm	101 W	14'900 lm	silber	3000 K	DALI		2 2004.4250
980 mm	101 W	14'900 lm	silber	3000 K	DALI		2 1021.7074


MONTAGE-SET SOLO

3 SEILE AUF EINEN PUNKT

 Für Pendelmontage, ohne Kabel, $L_{\max} = 3 \text{ m}$, vor Ort kürzbar

Hinweis	Bestell-Nummer
3000 m	1000.3196


MONTAGE-SET SOLO

MIT DREI PUNKTEN

 Für Pendelmontage, ohne Kabel, $L_{\max} = 3 \text{ m}$, vor Ort kürzbar

Hinweis	Bestell-Nummer
3000 m	1000.3193


MONTAGE-SET SOLO SLIM

 Für Pendelrohrmontage, $L = 3 \text{ m}$, vor Ort kürzbar

Hinweis	Bestell-Nummer
weiss	2004.7200
silber	2004.7198