



Echo 172

Von oben sollte bekanntlich nur das Beste kommen. Für Echo gilt dies in jeglicher Hinsicht. Das neue Downlight von Regent lässt schon vor dem ersten Einschalten Freude aufkommen. Denn das Leichtgewicht ist in Sekundenschnelle eingebaut – ganz ohne Werkzeug. Seine Leuchtdichte

harmonisiert Echo mittels Mischkammer und Streuscheibe. Die Folge: ein angenehm sanftes Lichterlebnis, das auch von sensiblen Augen gern gesehen wird, ohne dabei an Effizienz einzubüssen.

FEATURES

Blendfreies Licht dank hochpräziser Lichtführung
 Hohe Leuchteneffizienz
 Passiv gekühlt
 Werkzeuglose Schnellmontage
 Leichtgewicht-Bauweise für jede Decke geeignet
 Perfekte Integration in die Deckenarchitektur durch schlankes Design

TECHNISCHE DATEN

Systemleistung	19 W, 25 W
Leuchtenlichtstrom	1700 lm, 1800 lm, 1900 lm, 2000 lm, 2200 lm, 2350 lm, 2500 lm, 2600 lm
Farbtemperatur	3000 K, 4000 K
Farbwiedergabeindex (CRI)	R _a ≥ 90
Lichtstromerhalt	L90 (B50) 50'000 h
Schutzklasse	I
Schutzart	IP20/IP44 von unten bei geschlossener Decke

SPEZIFIKATIONEN

Downlight mit angenehm harmonisierten Leuchtdichten
 Deckenausschnitt 172 mm
 Reflektoren aluminiumbedampft oder weiss
 Werkzeuglose Montage des Zubehörs
 Regulierbar digital DALI
 Betriebsgerät im Lieferumfang enthalten

ANWENDUNGSFELDER

Retail & Hospitality: Verkaufsräume, Warenpräsentation, Restaurants, Hotels, Kunst & Kultur



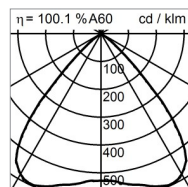
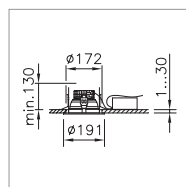
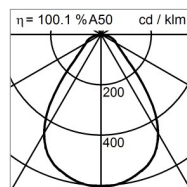
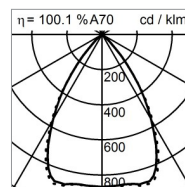
IP20
IP44

230V



0.5m

850°C


A

B

C
EINBAU-DOWNLIGHT ECHO 172 LED

Systemleistung	Leuchtenlichtstrom	Farbtemperatur	Hinweis	Notlichtelement	Bestell-Nummer
19 W	2000 lm	4000 K	Reflektor silber		A 1023.4159
19 W	1900 lm	3000 K	Reflektor silber		A 1023.4135
19 W	1800 lm	4000 K	Reflektor weiss		B 1023.4155
19 W	1700 lm	3000 K	Reflektor weiss		B 1023.4131
19 W	2000 lm	4000 K	Reflektor silber	mit Notlichtelement	A 1023.4171
19 W	1900 lm	3000 K	Reflektor silber	mit Notlichtelement	A 1023.4147
19 W	1800 lm	4000 K	Reflektor weiss	mit Notlichtelement	B 1023.4167
19 W	1700 lm	3000 K	Reflektor weiss	mit Notlichtelement	B 1023.4143
19 W	2000 lm	4000 K	Reflektor silber		C 1023.4163
19 W	1900 lm	3000 K	Reflektor silber		C 1023.4139
19 W	2000 lm	4000 K	Reflektor silber	mit Notlichtelement	C 1023.4175
19 W	1900 lm	3000 K	Reflektor silber	mit Notlichtelement	C 1023.4151
25 W	2600 lm	4000 K	Reflektor silber		A 1023.4160
25 W	2500 lm	3000 K	Reflektor silber		A 1023.4136
25 W	2350 lm	4000 K	Reflektor weiss		B 1023.4156
25 W	2200 lm	3000 K	Reflektor weiss		B 1023.4132
25 W	2600 lm	4000 K	Reflektor silber	mit Notlichtelement	A 1023.4172
25 W	2500 lm	3000 K	Reflektor silber	mit Notlichtelement	A 1023.4148
25 W	2350 lm	4000 K	Reflektor weiss	mit Notlichtelement	B 1023.4168
25 W	2200 lm	3000 K	Reflektor weiss	mit Notlichtelement	B 1023.4144
25 W	2600 lm	4000 K	Reflektor silber		C 1023.4164
25 W	2500 lm	3000 K	Reflektor silber		C 1023.4140
25 W	2600 lm	4000 K	Reflektor silber	mit Notlichtelement	C 1023.4176
25 W	2500 lm	3000 K	Reflektor silber	mit Notlichtelement	C 1023.4152


ABDECKRING ECHO 172 LED


klar

Farbe	Hinweis	Bestell-Nummer
weiss	IP44 von unten, bei geschlossenen Decken	1023.4544
silber	IP44 von unten, bei geschlossenen Decken	1023.4541
weiss	IP55 von unten, bei geschlossenen Decken	1023.4540
silber	IP55 von unten, bei geschlossenen Decken	1023.4539


ABDECKRING ECHO 172 LED

matt

Farbe	Hinweis	Bestell-Nummer
weiss	IP55 von unten, bei geschlossenen Decken	1023.4538
silber	IP55 von unten, bei geschlossenen Decken	1023.4535


RING ECHO 172 LED

Hinweis	Bestell-Nummer
	1023.4534


EINBETONIERGEHÄUSE B.BOX

Hinweis	Bestell-Nummer
	2000.9153