



Giro

Deckenanbauleuchte

Mit ihrer bemerkenswerten Eleganz integriert sich die Ringleuchte GIRO nahtlos in die klare und schlichte Formensprache von Regent und verblüfft durch ihren durchgehend perfekt leuchtenden Kreis. Hochwertiges, gebogenes Aluminium, das bis ins Detail präzise verarbeitet ist, bildet das eindrucksvolle Design. Der aus einem rund extrudierten Profil gefertigte Diffusor führt nicht nur zu einem ununterbrochenen, störungsfreien Lichtbild, sondern ist auch besonders ressourcenschonend hergestellt. Das innovative biegbare und integrierte Betriebsgerät ist in der Leuchte untergebracht und resultiert in einem reinen, perfekten, runden Licht.

FEATURES

Hochwertiges und nahtlos verschweisstes Gehäuse aus Aluminium
Abdeckung aus Polycarbonat (PC)
Betriebsgerät immer in der Leuchte integriert
Diffusor mit nur einer Schnittkante
Harmonisches Größenverhältnis von Durchmesser zu Leuchtengehäuse
Direkt und indirektes Licht gemeinsam steuerbar
Einfachste Montage ohne Zugriff auf den elektrischen Einsatz

SPEZIFIKATIONEN

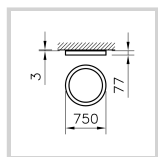
Höhe 77 mm / Breite 60 mm
indirekt-/direktstrahlend oder nur direktstrahlend
Regulierbar digital DALI
Gehäusefarben: weiss, schwarz, silber
Treiber immer in der Leuchte integriert
Diffusor opal
Auch als Pendelleuchte erhältlich

ANWENDUNGSFELDER

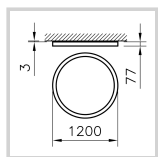
Office & Education: Sitzungsräume, Büros, Cafeterias, Eingangsbereiche, Flure, Treppenhäuser
Retail & Hospitality: Hotels, Rezeptionen, Verkehrszonen

Giro

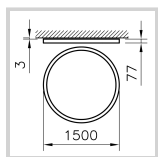
WEISS



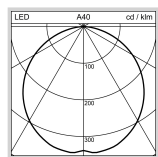
A



B



C



D



E



F

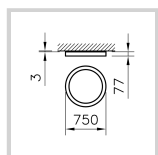


G

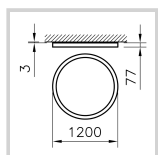
Artikelnummer	Info	Farbe / Finish	Durchmesser	
GIRO CM750 LED7700-830 DIR WH DALI 2008.3163	7700 lm 3000 K warm white	weiss	750	A, D, E
GIRO CM750 LED8100-840 DIR WH DALI 2008.3267	8100 lm 4000 K neutral white	weiss	750	A, D, E
GIRO CM1200 LED13400-830 DIR WH DALI 2008.3357	13400 lm 3000 K warm white	weiss	1200	B, D, F
GIRO CM1200 LED14100-840 DIR WH DALI 2008.3359	14100 lm 4000 K neutral white	weiss	1200	B, D, F
GIRO CM1500 LED15700-830 DIR WH DALI 2008.3378	15700 lm 3000 K warm white	weiss	1500	C, D, G
GIRO CM1500 LED16500-840 DIR WH DALI 2008.3383	16500 lm 4000 K neutral white	weiss	1500	C, D, G

Giro

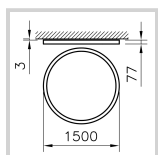
SILBER



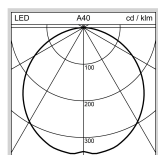
A



B



C




D



E



F



G

Artikelnummer	Info	Farbe / Finish	Durchmesser	
GIRO CM750 LED7700-830 DIR SR DALI 2008.2490	7700 lm 3000 K warm white	silber	750	A, D, E
GIRO CM750 LED8100-840 DIR SR DALI 2008.3008	8100 lm 4000 K neutral white	silber	750	A, D, E
GIRO CM1200 LED13400-830 DIR SR DALI 2008.3344	13400 lm 3000 K warm white	silber	1200	B, D, F
GIRO CM1200 LED14100-840 DIR SR DALI 2008.3346	14100 lm 4000 K neutral white	silber	1200	B, D, F
GIRO CM1500 LED15700-830 DIR SR DALI 2008.3361	15700 lm 3000 K warm white	silber	1500	C, D, G
GIRO CM1500 LED16500-840 DIR SR DALI 2008.3367	16500 lm 4000 K neutral white	silber	1500	C, D, G

Giro

SCHWARZ

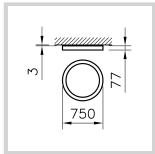
230V



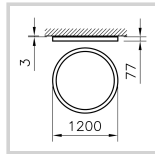
IP40

IK06

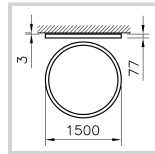
650°C



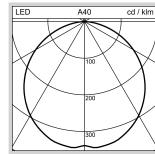
A



B



C



D



E



F



G

Artikelnummer	Info	Farbe / Finish	Durchmesser	
GIRO CM750 LED7700-830 DIR BK DALI 2008.3155	7700 lm 3000 K warm white	schwarz	750	A, D, E
GIRO CM750 LED8100-840 DIR BK DALI 2008.3161	8100 lm 4000 K neutral white	schwarz	750	A, D, E
GIRO CM1200 LED13400-830 DIR BK DALI 2008.3349	13400 lm 3000 K warm white	schwarz	1200	B, D, F
GIRO CM1200 LED14100-840 DIR BK DALI 2008.3353	14100 lm 4000 K neutral white	schwarz	1200	B, D, F
GIRO CM1500 LED15700-830 DIR BK DALI 2008.3370	15700 lm 3000 K warm white	schwarz	1500	C, D, G
GIRO CM1500 LED16500-840 DIR BK DALI 2008.3374	16500 lm 4000 K neutral white	schwarz	1500	C, D, G