



PURELITE D OFFICE

PURELITE colpisce fin dal primo sguardo per il suo design purista. Come il filo conduttore di una storia appassionante, la linea di luce sagomata e ininterrotta attraversa elegantemente qualsiasi ambiente. Tuttavia, PURELITE è molto più che un semplice effetto visivo. L'apparecchio è unico nel settore grazie al suo corpo ultrapiatto di soli 35 mm di altezza con l'unità di alimentazione integrata. PURELITE può essere montato facilmente in qualsiasi momento senza alcuna interferenza sulle strutture ed è quindi perfetto anche per il retrofit. L'apparecchio è anche disponibile in molte versioni diverse, da sistema lineare a sospensione, consentendo così la massima libertà di progettazione. PURELITE combina perfettamente estetica e funzionalità. Una flessibile linea di luce pura senza interruzioni. Un leitmotiv per ogni ambiente.

CARATTERISTICHE PRINCIPALI

- Integrazione semplificata grazie alla struttura extra piatta di appena 35 mm compreso reattore
- Disponibile con diffusore RUN integrato o con diffusore RUN+ adatto per l'ufficio, per linee luminose continue e senza interruzioni e una pianificazione precisa al centimetro fino a 21 m di lunghezza
- Le parti frontali con compensazione della dilatazione garantiscono il montaggio a filo del diffusore senza fessure
- Apparecchio lineare a LED con clip, con cablaggio passante integrato nel circuito stampato, per montaggio rapido
- Per il montaggio in sequenza da 2250 mm tutte le lunghezze con intervalli di 150 mm

DATI TECNICI

| | |
|-------------------------------------|----------------|
| Altezza x larghezza | 35 x 90 mm |
| Flusso luminoso apparecchio / 1.2 m | 1980-3330 lm |
| Temperatura del colore | 3000 K, 4000 K |
| Indice di resa cromatica (IRC) | Ra ≥ 80 |
| Uniformità del colore | SDCM 3 |
| Mantenimento del flusso luminoso | L80 50'000 h |
| Classe di protezione | I |
| Grado di protezione | IP20 |

SPECIFICAZIONI

- Illuminazione diretta (anche disponibile in versione a emissione della luce a 360 gradi con emissione a soffitto – Purelite)
- Disponibile come sistema lineare, plafoniera da incasso, apparecchio a parete/plafone oppure come sospensione
- Profilo portante in alluminio anodizzato incolore
- Diffusore opalino in plastica di alta qualità
- Regolabile digitale DALI
- Apparecchio LED sostituibile in loco
- Efficienza dell'apparecchio fino a 141 lm/W
- Linea luminosa senza ombre con un design senza tempo

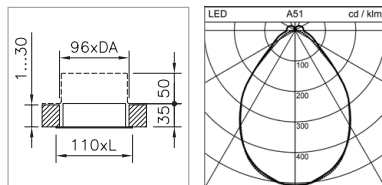
AMBITI DI APPLICAZIONE

Office & Education: uffici open space, uffici singoli, aule, sale riunioni, ingressi, zone di passaggio

Retail & Hospitality: zone di passaggio



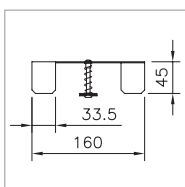
IP20 650°C 230V



PLAFONIERA DA INCASSO PURLITE D OFFICE

Adatto per gli uffici [UGR < 19; Lmax ≥ 65° ≤ 3000 cd/m²]

| Lunghezza | Potenza del sistema | Flusso luminoso apparecchio | Temperatura del colore | Codice prodotto |
|-----------|---------------------|-----------------------------|------------------------|-----------------|
| 1208 mm | 22 W | 2400 lm | 4000 K | 2005.2582 |
| 1208 mm | 22 W | 2280 lm | 3000 K | 2005.2581 |
| 1508 mm | 27 W | 3000 lm | 4000 K | 2005.2584 |
| 1508 mm | 27 W | 2850 lm | 3000 K | 2005.2583 |
| 2108 mm | 37 W | 4200 lm | 4000 K | 2005.25586 |
| 2108 mm | 37 W | 3990 lm | 3000 K | 2005.25585 |



SET DI FISSAGGIO PURLITE D

per il montaggio di profili portanti senza bordo di copertura, per controsoffitti da 1 – 30 mm, Consigliato: ogni 1,5 m


| Note | Codice prodotto |
|------|-----------------|
| | 1022.7192 |



STRUMENTO DI SMONTAGGIO PURLITE

Attrezzo per lo smontaggio dell'apparecchio lineare dal profilo portante

| Note | Codice prodotto |
|------|-----------------|
| | 1022.8951 |



SET DI RONDELLA PER DADO CILINDRICO PURLITE

per il montaggio del profilo portante, Consigliato: ogni 1,5 m

| Note | Codice prodotto |
|-----------------------|-----------------|
| promatizzato, 2 pezzi | 2004.0587 |
| promatizzato, 5 pezzi | 2004.0588 |