



Medra LED

Questa è quasi insuperabile: una profondità di incasso di 60 mm. Grazie alla sua ridotta profondità di incasso, il Medra LED non conosce praticamente limiti quando si tratta di ristrutturazioni o di nuove costruzioni ed è l'ideale quando non c'è spazio per i downlight convenzionali. Ma non è tutto. Tre diversi dia-

metri, diverse superfici e tre potenze del sistema garantiscono soluzioni di illuminazione per quasi ogni sfida. E la qualità della luce non è per niente male: illuminazione estremamente omogenea dei diffusori per un minimo effetto abbagliante e un'estetica semplice e uniforme.

CARATTERISTICHE PRINCIPALI

Elevato flusso luminoso dell'apparecchio
Famiglia di downlight da incasso superpiatti a tecnologia LED in tre diversi diametri
Corpo dell'apparecchio e bordo di copertura in alluminio
Alternativa ai tradizionali faretto alogeni da 35 W e 50 W o 1 lampada fluorescente compatta da 18 W
Profondità d'incasso ≤ 60 mm

DATI TECNICI

Potenza del sistema	8 W, 16 W, 22 W
Flusso luminoso apparecchio	700 lm, 730 lm, 1370 lm, 1440 lm, 2140 lm, 2250 lm
Temperatura del colore	3000 K, 4000 K
Indice di resa cromatica (IRC)	R _a ≥ 80
Mantenimento del flusso luminoso	L70 (B50) 50'000 h
Classe di protezione	II
Grado di protezione	IP20/IP44

SPECIFICAZIONI

Richiede poca manutenzione – L70 fino a 50'000 h
Disponibile nelle versioni bianco e alluminio spazzolato
Riflettore ad alta efficienza in alluminio per un angolo del fascio luminoso di 110°
Unità di alimentazione compresa nella fornitura

AMBITI DI APPLICAZIONE

Office & Education: zone reception, uffici singoli
Retail & Hospitality: lobby, alberghi, locali di vendita, corridoi, uffici singoli, soggiorni, musei

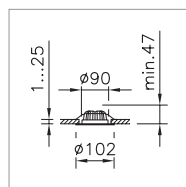
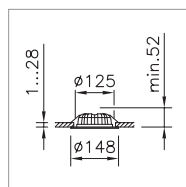
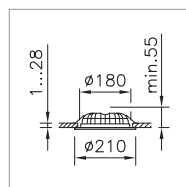
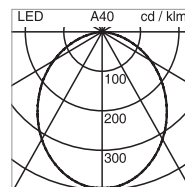


IP20
IP44




0.5m


850°C 230V


1

2

3

DOWNLIGHT DA INCASSO MEDRA LED

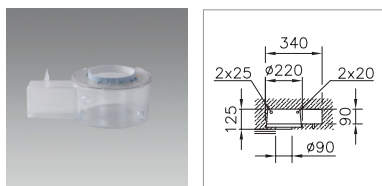
Diametro	Potenza del sistema	Flusso luminoso apparecchio	Colore	Temperatura del colore	Regolazione della luce	Codice prodotto
102 mm	8 W	730 lm	bianco	4000 K	ON/OFF	1 1001.4490
102 mm	8 W	730 lm	bianco	4000 K	regolabile digitale DALI	1 1001.4491
102 mm	8 W	700 lm	bianco	3000 K	ON/OFF	1 1001.4486
102 mm	8 W	700 lm	bianco	3000 K	regolabile digitale DALI	1 1001.4487
102 mm	8 W	730 lm	alu spazzolato	4000 K	ON/OFF	1 1001.4474
102 mm	8 W	730 lm	alu spazzolato	4000 K	regolabile digitale DALI	1 1001.4475
102 mm	8 W	700 lm	alu spazzolato	3000 K	ON/OFF	1 1001.4470
102 mm	8 W	700 lm	alu spazzolato	3000 K	regolabile digitale DALI	1 1001.4471
148 mm	16 W	1440 lm	bianco	4000 K	ON/OFF	2 1001.4514
148 mm	16 W	1440 lm	bianco	4000 K	regolabile digitale DALI	2 1001.4515
148 mm	16 W	1370 lm	bianco	3000 K	ON/OFF	2 1001.4510
148 mm	16 W	1370 lm	bianco	3000 K	regolabile digitale DALI	2 1001.4511
148 mm	16 W	1440 lm	alu spazzolato	4000 K	ON/OFF	2 1001.4498
148 mm	16 W	1440 lm	alu spazzolato	4000 K	regolabile digitale DALI	2 1001.4499
148 mm	16 W	1370 lm	alu spazzolato	3000 K	ON/OFF	2 1001.4494
148 mm	16 W	1370 lm	alu spazzolato	3000 K	regolabile digitale DALI	2 1001.4495
210 mm	22 W	2250 lm	bianco	4000 K	ON/OFF	3 1001.4538
210 mm	22 W	2250 lm	bianco	4000 K	regolabile digitale DALI	3 1001.4539
210 mm	22 W	2140 lm	bianco	3000 K	ON/OFF	3 1001.4534
210 mm	22 W	2140 lm	bianco	3000 K	regolabile digitale DALI	3 1001.4535
210 mm	22 W	2250 lm	alu spazzolato	4000 K	ON/OFF	3 1001.4522
210 mm	22 W	2250 lm	alu spazzolato	4000 K	regolabile digitale DALI	3 1001.4523
210 mm	22 W	2140 lm	alu spazzolato	3000 K	ON/OFF	3 1001.4518
210 mm	22 W	2140 lm	alu spazzolato	3000 K	regolabile digitale DALI	3 1001.4519


ALLOGGIAMENTO DA INCASSO B.BOX MEDRA LED

Note	Codice prodotto
	1007.2861


ALLOGGIAMENTO DA INCASSO B.BOX MEDRA LED

Note	Codice prodotto
	1007.2859


ALLOGGIAMENTO DA INCASSO B.BOX MEDRA LED

Note	Codice prodotto
	1007.2849