



TORINO

Da oltre dieci anni, TORINO è stato uno dei nostri bestseller. Questa ellisse perfetta si caratterizza per la qualità della luce, il montaggio semplice, la bassa manutenzione e la massima efficienza. La creazione del designer Andreas Tobler combina tecnologia ed estetica in un'interazione armoniosa. Grazie alle potenti schede LED e al diffusore con la sua perfetta forma ellittica, TORINO crea un'illuminazione omogenea e senza ombre su tutta la superficie. È disponibile come apparecchio a plafone, a parete e a sospensione, soddisfacendo quindi un'ampia varietà di requisiti per la progettazione illuminotecnica. Senza dubbio, TORINO è un classico senza tempo di altissima qualità.

CARATTERISTICHE PRINCIPALI

Diffusore ellittico, forma senza tempo
Emissione della luce diretta-indiretta, a fascio turno
Fino a UGR < 16
Eccellente qualità di illuminazione, omogenea su tutta la superficie
Manutenzione e costi minimi grazie ad apparecchio di illuminazione chiuso
Design by Andreas Tobler
Temperatura del colore regolabile individualmente con la tecnologia Tunable White
LED ad alta efficienza di ultima generazione, fino a 168 lm/W
Piastra LED e ottica intercambiabili in loco

DATI TECNICI

Potenza del sistema	13-117 W
Flusso luminoso apparecchio	1720-12'200 lm
Temperatura del colore	3000 K, 4000 K, 2700-6500 K
Indice di resa cromatica (IRC)	Ra > 80
Mantenimento del flusso luminoso	L80 50'000 h
Classe di protezione	I
Grado di protezione	IP40
Sicurezza fotobiologica	gruppo di rischio 0, nessun rischio

SPECIFICAZIONI

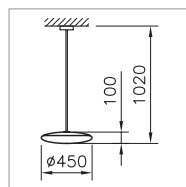
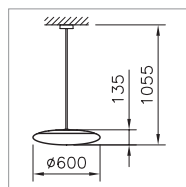
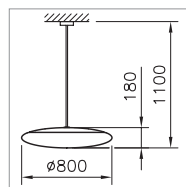
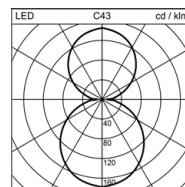
Disponibile come apparecchio a parete/plafone oppure come sospensione
Diffusore opale in materia sintetica
Diametri 450 mm, 600 mm, 800 mm
Lunghezza standard asta pendente 1 m, accorciabile in loco
Stelo da sospensione con giunto sferico, per autolivellamento fino a 20°
Nessuna vite a vista
Unità di alimentazione integrata
Adatto per illuminazione di emergenza (funzionamento DC)
Apparecchio a plafone/parete disponibile con unità d'emergenza
Possibilità di altri tipi di sospensione grazie agli accessori (3 m può essere accorciato in loco, apparecchio a parete/plafone e sospensione)

AMBITI DI APPLICAZIONE

Office & Education: aule, sale riunioni, ingressi
Retail & Hospitality: alberghi, reception, corridoi, zone di passaggio, locali di vendita, centri commerciali



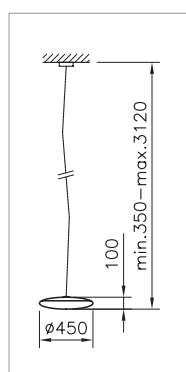
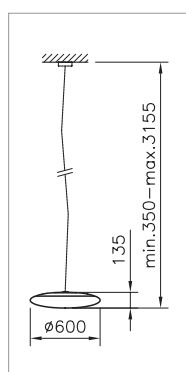
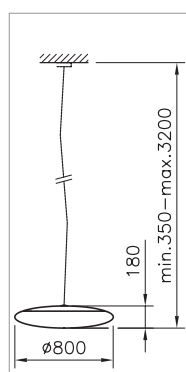
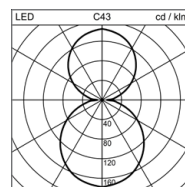
IP40 230V IK03 650°C


1

2

3


SOSPENSIONE TORINO

CON ASTA PENDENTE

Diametro	Potenza del sistema	Flusso luminoso apparecchio	Temperatura del colore	Regolazione della luce	Note	Codice prodotto
450 mm	15 W	2450 lm	4000 K	DALI		1 2004.2399
450 mm	15 W	2350 lm	3000 K	DALI		1 2004.2397
450 mm	28 W	4100 lm	4000 K	DALI		1 2004.2403
450 mm	28 W	3950 lm	3000 K	DALI		1 2004.2401
600 mm	24 W	3850 lm	4000 K	DALI		2 2004.2407
600 mm	24 W	3700 lm	3000 K	DALI		2 2004.2405
600 mm	52 W	7700 lm	4000 K	DALI		2 2004.2413
600 mm	52 W	7400 lm	3000 K	DALI		2 2004.2411
600 mm	54 W	7700 lm	2700-6500 K	MyLights Remote Casambi	MyLights Tunable	2 2004.2409
800 mm	45 W	7600 lm	4000 K	DALI		3 2004.2417
800 mm	45 W	7300 lm	3000 K	DALI		3 2004.2415
800 mm	76 W	12'200 lm	4000 K	DALI		3 2004.2421
800 mm	76 W	11'700 lm	3000 K	DALI		3 2004.2419


1

2

3


SOSPENSIONE TORINO

SENZA ASTA PENDENTE

Accessori di montaggio da ordinare separatamente

Diametro	Potenza del sistema	Flusso luminoso apparecchio	Temperatura del colore	Regolazione della luce	Note	Codice prodotto
450 mm	15 W	2450 lm	4000 K	DALI		1 2004.2400
450 mm	15 W	2350 lm	3000 K	DALI		1 2004.2398
450 mm	28 W	4100 lm	4000 K	DALI		1 2004.2404
450 mm	28 W	3950 lm	3000 K	DALI		1 2004.2402
600 mm	24 W	3850 lm	4000 K	DALI		2 2004.2408
600 mm	24 W	3700 lm	3000 K	DALI		2 2004.2406
600 mm	52 W	7700 lm	4000 K	DALI		2 2004.2414
600 mm	52 W	7400 lm	3000 K	DALI		2 2004.2412
600 mm	60 W	8600 lm	2700-6500 K	MyLights Remote Casambi	MyLights Tunable	2 2004.2410
800 mm	45 W	7600 lm	4000 K	DALI		3 2004.2418
800 mm	45 W	7300 lm	3000 K	DALI		3 2004.2416
800 mm	76 W	12'200 lm	4000 K	DALI		3 2004.2422
800 mm	76 W	11'700 lm	3000 K	DALI		3 2004.2420



SET DI MONTAGGIO TORINO

Asta pendente, lunghezza = 3000 mm, accorciabile in loco

Note	Codice prodotto
argento	2004.7198



SENSORE FLEX PLUG & PLAY

compatibili con MyLights Remote Casambi
 Ø = 40 mm, L = 60mm

Note	Codice prodotto
bianco	2004.9947
nero	2004.9946



MYLIGHTS SWITCH

compatibili con MyLights Remote Casambi

Note	Codice prodotto
bianco	1022.0941
nero	1022.0942