



TEA GLASS

La sospensione unica è stata progettata da Herzog & de Meuron per ispirare e affascinare le persone con il suo aspetto leggero e quasi fluttuante. Offrendo sia luce diretta che indiretta, **TEA GLASS** permette di combinare elegantemente l'illuminazione d'accento e d'ambiente e la sospensione luminosa è un highlight impressionante, specialmente di notte. La sua lunghezza può essere accorciata facilmente in loco in base alle vostre esigenze e vi permette di creare composizioni belle e accattivanti. La tecnologia LED ad alta efficienza energetica e il resistente corpo in vetro fanno di **TEA GLASS** un apparecchio sostenibile e sofisticato. **TEA GLASS** è il risultato di una ricerca e di una artigianalità eccezionali.

CARATTERISTICHE PRINCIPALI

Riflettori ad alta precisione garantiscono un'illuminazione antiabbagliante
 Raffinato effetto d'illuminazione grazie all'innovativo profilo a turbina
 Sospensione a cavo trasparente con fibra di vetro integrata
 Design by Herzog & de Meuron

DATI TECNICI

Potenza del sistema	22 W
Flusso luminoso apparecchio	1900 lm / 2000 lm
Temperatura del colore	3000 K / 4000 K
Indice di resa cromatica (IRC)	Ra >90
Mantenimento del flusso luminoso	L90 50'000 h
Classe di protezione	II
Grado di protezione	IP20

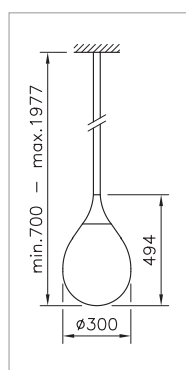
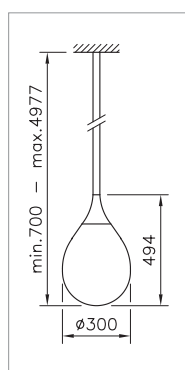
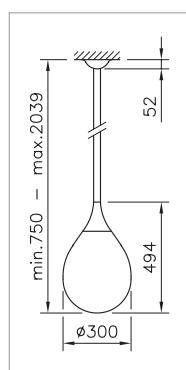
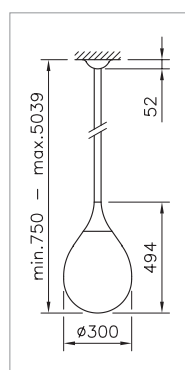
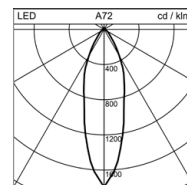
SPECIFICAZIONI

Elemento di luce in forma goccia in vetro cristallo chiaro soffiato a bocca
 Con rosetta ad incasso o per montaggio a plafone
 Corpo raffreddante integrato per il funzionamento a raffreddamento passivo
 Regolazione della luce DALI
 Asta pendente con lunghezze di 2 e 5 metri, accorciabile in loco

AMBITI DI APPLICAZIONE

Retail & Hospitality: locali di vendita, soggiorni, alberghi
Office & Education: ingressi, zone reception




1

2

3

4


SOSPENSIONE TEA GLASS

Potenza del sistema	Flusso luminoso apparecchio	Temperatura del colore	Lunghezza	Note	Codice prodotto
22 W	2000 lm	4000 K	1977 mm	incasso con Rosetta	1 2006.7682
22 W	1900 lm	3000 K	1977 mm	incasso con Rosetta	1 2006.7684
22 W	2000 lm	4000 K	4977 mm	incasso con Rosetta	2 2006.7678
22 W	1900 lm	3000 K	4977 mm	incasso con Rosetta	2 2006.7680
22 W	2000 lm	4000 K	2039 mm	con Rosetta per montaggio a plafone	3 2006.7683
22 W	1900 lm	3000 K	2039 mm	con Rosetta per montaggio a plafone	3 2006.7685
22 W	2000 lm	4000 K	5039 mm	con Rosetta per montaggio a plafone	4 2006.7679
22 W	1900 lm	3000 K	5036 mm	con Rosetta per montaggio a plafone	4 2006.7681