



## SOLO SLIM OFFICE

SOLO SLIM si integra armoniosamente in qualsiasi architettura grazie al suo design rotondo. Sia come apparecchio a soffitto, a sospensione o a piantana – SOLO SLIM diffonde una luce piacevole ovunque. Il design sagomato e uniforme rende l'apparecchio un punto di riferimento estetico per qualsiasi ambiente.

### CARATTERISTICHE PRINCIPALI

Altezza telaio solo 53 mm, bianco o argento
Corpo in alluminio
Diffusore opalizzato con retroilluminazione estremamente uniformemente o ottica microprismatica adatta per l'ufficio
Plafoniera da incasso con o senza cornice o soprattutto per l'installazione in calcestruzzo
Apparecchio a plafone a scelta con effetto corona luminosa grazie all'illuminazione indiretta [8 %]
Sospensione emissione della luce diretta-indiretta [61 %/39 %]
Disponibile a scelta con MyLights Tunable – modifica della temperatura di colore per simulare la luce naturale del sole
Piastra LED e ottica intercambiabili

### DATI TECNICI

Efficienza luminosa	fino a 171 lm/W
Flusso luminoso apparecchio	1150 – 17'200 lm
Temperatura del colore	3000 K, 4000 K, 2700 – 6500 K
Indice di resa cromatica (IRC)	Ra ≥ 80
Mantenimento del flusso luminoso	L80 50'000 h
Classe di protezione	I
Grado di protezione	IP40
Uniformità del colore	SDCM 3
Sicurezza fotobiologica	Gruppo di rischio 0, nessun rischio

### SPECIFICAZIONI

Fino a 4 diametri a seconda del tipo di montaggio: ca. 400 mm, 500 mm, 650 mm, 950 mm
L'ottica conformità alla norma secondo EN 12464-1 e limitazione dell'effetto abbagliante: fino a UGR < 16 e Luminanza massima fino a $L_{max} \leq 3000 \text{ cd/m}^2$
Reattore elettronico integrato
Regolazione della luce: DALI o MyLights Remote Casambi
Adatto per illuminazione di emergenza (funzionamento DC)
Disponibile con unità d'emergenza
Lunghezza standard asta pendente 1 m, accorciabile in loco
Possibilità di altri tipi di sospensione grazie agli accessori [3 m può essere accorciato in loco, apparecchio a parete/plafone e sospensione]
Set IP44 opzionale
Disponibile anche come plafoniera da incasso apparecchio a plafone, apparecchio a sospensione e piantana

### AMBITI DI APPLICAZIONE

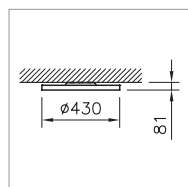
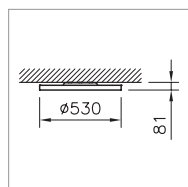
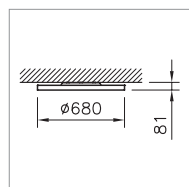
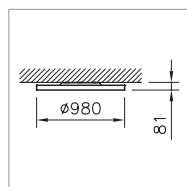
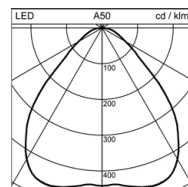
<b>Office &amp; Education:</b> aule, sale riunioni, uffici, caffetterie, ingressi, corridoi, scale
<b>Retail &amp; Hospitality:</b> alberghi, reception, zone di passaggio



230V IP40 IK07

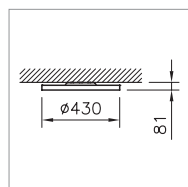
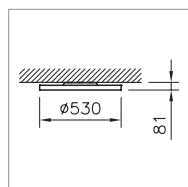
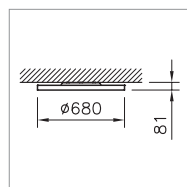
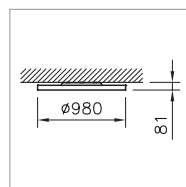
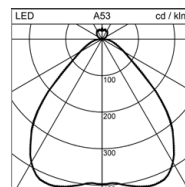


A+


**1**

**2**

**3**

**4**


# **APPARECCHIO A PLAFONE SOLO SLIM OFFICE** SENZA LUCE INDIRETTA

Diametro	Potenza del sistema	Flusso luminoso apparecchio	Colore	Temperatura del colore	Regolazione della luce	Note	Codice prodotto
430 mm	8 W	1150 lm	bianco	4000 K	regolabile digitale DALI		<b>1</b> 1021.7221
430 mm	8 W	1060 lm	bianco	3000 K	regolabile digitale DALI		<b>1</b> 1021.7219
430 mm	8 W	1150 lm	argento	4000 K	regolabile digitale DALI		<b>1</b> 1021.7026
430 mm	8 W	1060 lm	argento	3000 K	regolabile digitale DALI		<b>1</b> 1021.7024
430 mm	15 W	2150 lm	bianco	4000 K	regolabile digitale DALI		<b>1</b> 1021.7225
430 mm	15 W	1980 lm	bianco	3000 K	regolabile digitale DALI		<b>1</b> 1021.7223
430 mm	15 W	2150 lm	argento	4000 K	regolabile digitale DALI		<b>1</b> 1021.7030
430 mm	15 W	1980 lm	argento	3000 K	regolabile digitale DALI		<b>1</b> 1021.7028
530 mm	14 W	2200 lm	bianco	4000 K	regolabile digitale DALI		<b>2</b> 1021.7229
530 mm	14 W	2050 lm	bianco	3000 K	regolabile digitale DALI		<b>2</b> 1021.7227
530 mm	14 W	2200 lm	argento	4000 K	regolabile digitale DALI		<b>2</b> 1021.7034
530 mm	14 W	2050 lm	argento	3000 K	regolabile digitale DALI		<b>2</b> 1021.7032
530 mm	25 W	3700 lm	bianco	4000 K	regolabile digitale DALI		<b>2</b> 1021.7234
530 mm	25 W	3450 lm	bianco	3000 K	regolabile digitale DALI		<b>2</b> 1021.7232
530 mm	25 W	3700 lm	argento	4000 K	regolabile digitale DALI		<b>2</b> 1021.7039
530 mm	25 W	3450 lm	argento	3000 K	regolabile digitale DALI		<b>2</b> 1021.7037
530 mm	33 W	4350 lm	bianco	2700 – 6500 K	MyLights Remote Casambi	MyLights Tunable	<b>2</b> 1021.7230
530 mm	33 W	4350 lm	argento	2700 – 6500 K	MyLights Remote Casambi	MyLights Tunable	<b>2</b> 1021.7035
680 mm	26 W	4050 lm	bianco	4000 K	regolabile digitale DALI		<b>3</b> 1021.7242
680 mm	26 W	3750 lm	bianco	3000 K	regolabile digitale DALI		<b>3</b> 1021.7240
680 mm	26 W	4050 lm	argento	4000 K	regolabile digitale DALI		<b>3</b> 1021.7047
680 mm	26 W	3750 lm	argento	3000 K	regolabile digitale DALI		<b>3</b> 1021.7045
680 mm	39 W	5800 lm	bianco	4000 K	regolabile digitale DALI		<b>3</b> 1021.7246
680 mm	39 W	5300 lm	bianco	3000 K	regolabile digitale DALI		<b>3</b> 1021.7244
680 mm	39 W	5800 lm	argento	4000 K	regolabile digitale DALI		<b>3</b> 1021.7051
680 mm	39 W	5300 lm	argento	3000 K	regolabile digitale DALI		<b>3</b> 1021.7049
980 mm	56 W	8900 lm	bianco	4000 K	regolabile digitale DALI		<b>4</b> 1021.7250
980 mm	56 W	8200 lm	bianco	3000 K	regolabile digitale DALI		<b>4</b> 1021.7248
980 mm	56 W	8900 lm	argento	4000 K	regolabile digitale DALI		<b>4</b> 1021.7055
980 mm	56 W	8200 lm	argento	3000 K	regolabile digitale DALI		<b>4</b> 1021.7053
980 mm	75 W	11'900 lm	bianco	4000 K	regolabile digitale DALI		<b>4</b> 1021.7254
980 mm	75 W	11'000 lm	bianco	3000 K	regolabile digitale DALI		<b>4</b> 1021.7252
980 mm	75 W	11'900 lm	argento	4000 K	regolabile digitale DALI		<b>4</b> 1021.7059
980 mm	75 W	11'000 lm	argento	3000 K	regolabile digitale DALI		<b>4</b> 1021.7057


**1**

**2**

**3**

**4**

**APPARECCHIO A PLAFONE SOLO SLIM OFFICE**  
 CON LUCE INDIRETTA

Diametro	Potenza del sistema	Flusso luminoso apparecchio	Colore	Temperatura del colore	Regolazione della luce	Note	Codice prodotto
430 mm	8 W	1150 lm	bianco	4000 K	regolabile digitale DALI		<b>1</b> 1021.7275
430 mm	8 W	1060 lm	bianco	3000 K	regolabile digitale DALI		<b>1</b> 1021.7273
430 mm	8 W	1150 lm	argento	4000 K	regolabile digitale DALI		<b>1</b> 1021.7080
430 mm	8 W	1060 lm	argento	3000 K	regolabile digitale DALI		<b>1</b> 1021.7078
430 mm	15 W	2150 lm	bianco	4000 K	regolabile digitale DALI		<b>1</b> 1021.7280
430 mm	15 W	1980 lm	bianco	3000 K	regolabile digitale DALI		<b>1</b> 1021.7278
430 mm	15 W	2150 lm	argento	4000 K	regolabile digitale DALI		<b>1</b> 1021.7084
430 mm	15 W	1980 lm	argento	3000 K	regolabile digitale DALI		<b>1</b> 1021.7082
530 mm	14 W	2200 lm	bianco	4000 K	regolabile digitale DALI		<b>2</b> 1021.7284
530 mm	14 W	2050 lm	bianco	3000 K	regolabile digitale DALI		<b>2</b> 1021.7282
530 mm	14 W	2200 lm	argento	4000 K	regolabile digitale DALI		<b>2</b> 1021.7088
530 mm	14 W	2050 lm	argento	3000 K	regolabile digitale DALI		<b>2</b> 1021.7086
530 mm	25 W	3700 lm	bianco	4000 K	regolabile digitale DALI		<b>2</b> 1021.7289
530 mm	25 W	3450 lm	bianco	3000 K	regolabile digitale DALI		<b>2</b> 1021.7287
530 mm	25 W	3700 lm	argento	4000 K	regolabile digitale DALI		<b>2</b> 1021.7093
530 mm	25 W	3450 lm	argento	3000 K	regolabile digitale DALI		<b>2</b> 1021.7091
530 mm	33 W	4350 lm	bianco	2700 – 6500 K	MyLights Remote Casambi	MyLights Tunable	<b>2</b> 1021.7285
530 mm	33 W	4350 lm	argento	2700 – 6500 K	MyLights Remote Casambi	MyLights Tunable	<b>2</b> 1021.7089
680 mm	26 W	4050 lm	bianco	4000 K	regolabile digitale DALI		<b>3</b> 1021.7297
680 mm	26 W	3750 lm	bianco	3000 K	regolabile digitale DALI		<b>3</b> 1021.7295
680 mm	26 W	4050 lm	argento	4000 K	regolabile digitale DALI		<b>3</b> 1021.7101
680 mm	26 W	3750 lm	argento	3000 K	regolabile digitale DALI		<b>3</b> 1021.7099
680 mm	39 W	5800 lm	bianco	4000 K	regolabile digitale DALI		<b>3</b> 1021.7301
680 mm	39 W	5300 lm	bianco	3000 K	regolabile digitale DALI		<b>3</b> 1021.7299
680 mm	39 W	5800 lm	argento	4000 K	regolabile digitale DALI		<b>3</b> 1021.7105
680 mm	39 W	5300 lm	argento	3000 K	regolabile digitale DALI		<b>3</b> 1021.7103
980 mm	56 W	8900 lm	bianco	4000 K	regolabile digitale DALI		<b>4</b> 1021.7305
980 mm	56 W	8200 lm	bianco	3000 K	regolabile digitale DALI		<b>4</b> 1021.7303
980 mm	56 W	8900 lm	argento	4000 K	regolabile digitale DALI		<b>4</b> 1021.7109
980 mm	56 W	8200 lm	argento	3000 K	regolabile digitale DALI		<b>4</b> 1021.7107
980 mm	75 W	11'900 lm	bianco	4000 K	regolabile digitale DALI		<b>4</b> 1021.7309
980 mm	75 W	11'000 lm	bianco	3000 K	regolabile digitale DALI		<b>4</b> 1021.7307
980 mm	75 W	11'900 lm	argento	4000 K	regolabile digitale DALI		<b>4</b> 1021.7113
980 mm	75 W	11'000 lm	argento	3000 K	regolabile digitale DALI		<b>4</b> 1021.7111



### GUARNIZIONE SOLO

con IP44

Note	Codice prodotto
bianco, Ø 400 mm	1000.2886
bianco, Ø 500 mm	1000.2887
bianco, Ø 650 mm	1000.2888
bianco, Ø 950 mm	2005.7870



### SET DI MONTAGGIO SOLO CON TRE PUNTI

per montaggio a sospensione, senza cavi,  $L_{max} = 3$  m, accorciabile in loco

Note	Codice prodotto
3000 m	1000.3193



### SET DI MONTAGGIO SOLO TRE FUNI SU UN PUNTO

per montaggio a sospensione, senza cavi,  $L_{max} = 3$  m, accorciabile in loco

Note	Codice prodotto
3000 m	1000.3196



### SET DI CAVI SOLO SLIM

per montaggio a sospensione

Note	Regolazione della luce	Codice prodotto
3 poli, 3000 mm	MyLights Remote + ON/OFF	1008.1440
5 poli, 3000 mm		1008.1445




### RETROFITS SOLO

Kit di retrofit per vecchie luci SOLO (lampade fluorescenti e LED)

Gli accessori di montaggio obbligatori devono essere ordinati separatamente, osservare le istruzioni contenute nelle istruzioni di montaggio

Diametro	Potenza del sistema	Temperatura del colore	Regolazione della luce	Codice prodotto
400 mm	8 W	4000 K	DALI	1021.3779
400 mm	8 W	3000 K	DALI	1021.3777
400 mm	15 W	4000 K	DALI	1021.3784
400 mm	15 W	3000 K	DALI	1021.3782
500 mm	14 W	4000 K	DALI	1021.3788
500 mm	14 W	3000 K	DALI	1021.3786
500 mm	25 W	4000 K	DALI	1021.3792
500 mm	25 W	3000 K	DALI	1021.3790
500 mm	37 W	4000 K	DALI	1021.3797
500 mm	37 W	3000 K	DALI	1021.3795
650 mm	26 W	4000 K	DALI	1021.3801
650 mm	26 W	3000 K	DALI	1021.3799
650 mm	39 W	4000 K	DALI	1021.3805
650 mm	39 W	3000 K	DALI	1021.3803
650 mm	60 W	4000 K	DALI	1021.3810
650 mm	60 W	3000 K	DALI	1021.3808
950 mm	56 W	4000 K	DALI	1021.3814
950 mm	56 W	3000 K	DALI	1021.3812
950 mm	75 W	4000 K	DALI	1021.3818
950 mm	75 W	3000 K	DALI	1021.3816
950 mm	118 W	4000 K	DALI	1021.3823
950 mm	118 W	3000 K	DALI	1021.3821

**ACCESSORI DI MONTAGGIO PER KIT DI RETROFITS**

APPARECCHI A PARETE/PLAFONE

Selezionare gli accessori corretti secondo le istruzioni di montaggio degli accessori

Note	Codice prodotto
Accessori di montaggio necessari con Ø 400mm e Ø 500mm	1023.0225
Accessori di montaggio necessari con Ø 650mm e Ø 950mm	1023.0224