



PURELITE OFFICE

PURELITE colpisce fin dal primo sguardo per il suo design purista. Come il filo conduttore di una storia appassionante, la linea di luce sagomata e ininterrotta attraversa elegantemente qualsiasi ambiente. Tuttavia, PURELITE è molto più che un semplice effetto visivo. L'apparecchio è unico nel settore grazie al suo corpo ultrapiatto di soli 35 mm di altezza con l'unità di alimentazione integrata. PURELITE può essere montato facilmente in qualsiasi momento senza alcuna interferenza sulle strutture ed è quindi perfetto anche per il retrofit. L'apparecchio è anche disponibile in molte versioni diverse, da sistema lineare a sospensione, consentendo così la massima libertà di progettazione. PURELITE combina perfettamente estetica e funzionalità. Una flessibile linea di luce pura senza interruzioni. Un leitmotiv per ogni ambiente.

CARATTERISTICHE PRINCIPALI

- Integrazione semplificata grazie alla struttura extra piatta di appena 35 mm compreso reattore
- Linea di luce priva di ombreggiature, con emissione verso il soffitto e undesign senza tempo
- Disponibile con diffusore integrato RUN+ adatto per l'ufficio per linee luminose continue e senza interruzioni fino a 4,2 m di lunghezza
- Apparecchio lineare a LED con clip, con cablaggio passante integrato nel circuito stampato, per montaggio rapido
- Per il montaggio in sequenza da 2250 mm tutte le lunghezze con intervalli di 150 mm

DATI TECNICI

Altezza x larghezza	35 x 90 mm
Flusso luminoso apparecchio / 1,2 m	1980-3330 lm
Temperatura del colore	3000 K, 4000 K
Indice di resa cromatica (IRC)	Ra ≥ 80
Uniformità del colore	SDCM 3
Mantenimento del flusso luminoso	L80 50'000 h
Classe di protezione	I
Grado di protezione	IP20

SPECIFICAZIONI

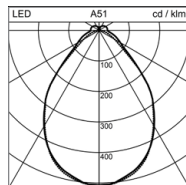
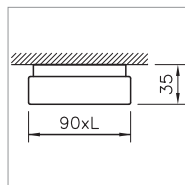
- Illuminazione a 360 gradi con emissione a soffitto (anche disponibile in versione a emissione della luce diretta – Purelite D)
- Disponibile come sistema lineare, plafoniera da incasso, apparecchio a parete/plafone oppure come sospensione
- Profilo portante in alluminio anodizzato incolore
- Diffusore opalino in plastica di alta qualità
- Regolabile digitale DALI
- Apparecchio LED sostituibile in loco
- Efficienza dell'apparecchio fino a 150 lm/W

AMBITI DI APPLICAZIONE

- Office & Education:** uffici open space, uffici singoli, aule, sale riunioni, ingressi, zone di passaggio
- Retail & Hospitality:** zone di passaggio



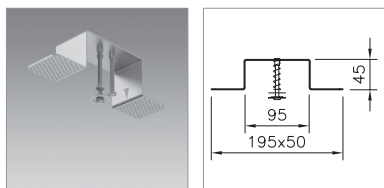
IP20 650°C 230V



APPARECCHIO A PLAFONE PURELITE OFFICE

Adatto per gli uffici [UGR ≤ 19 ; Lmax $\geq 65^\circ \leq 3000$ cd/m²]

Potenza del sistema	Flusso luminoso apparecchio	Temperatura del colore	Lunghezza	Codice prodotto
22 W	3120 lm	4000 K	1208 mm	2005.2612
22 W	2960 lm	3000 K	1208 mm	2005.2611
27 W	3900 lm	4000 K	1508 mm	2005.2614
27 W	3705 lm	3000 K	1508 mm	2005.2613
37 W	5460 lm	4000 K	2108 mm	2005.2616
37 W	5190 lm	3000 K	2108 mm	2005.2615



SET DI FISSAGGIO PURLITE

per il montaggio di profili portanti senza bordo di copertura, per controsoffitti da 1 – 30 mm, Consigliato: ogni 1,5 m

Note	Codice prodotto
	1022.7191



MOLLA DI FISSAGGIO PURLITE

in acciaio per molle, per il fissaggio del profilo portante al soffitto, per compensare eventuali irregolarità, come segnaposto per passaggio cavi, Consigliato: ogni 1,5 m

Note	Codice prodotto
	1022.7195



SET DI SOSPENSIONE PURLITE

Lunghezza 1500 mm, con fermacavo per arresto automatico, carico max. 20 kg, montaggio raccomandato: ogni 1,5 m

Note	Codice prodotto
2 fune d'acciaio, fissabili, con cavo di alimentazione da 2 m trasparente, con fermacavo	2005.9888
1 funa d'acciaio, fissabili, spostabile a scorrimento	2004.0193



STRUMENTO DI SMONTAGGIO PURLITE

Attrezzo per lo smontaggio dell'apparecchio lineare dal profilo portante

Note	Codice prodotto
	1022.8951