



## PURELITE D OFFICE

PURELITE besticht schon auf den ersten Blick mit ihrem puristischen Design. Wie der rote Faden einer spannenden Geschichte zieht sich die formschöne und fugenlose Lichtlinie elegant durch jede Umgebung. PURELITE überzeugt jedoch längst nicht nur optisch. Dank des branchenweit einzigartig flachen Leuchtenkörpers von nur 35 mm Höhe inklusive integrierten Betriebsgeräts kann die Leuchte jederzeit und ganz einfach angebracht werden, ohne dass dabei in die Statik eingegriffen werden muss. PURELITE eignet sich also auch perfekt für den nachträglichen Anbau. Die Leuchte ist zudem vom Lichtkanalsystem bis zur Pendelleuchte in vielen verschiedenen Ausführungen erhältlich und lässt somit maximale Planungsfreiheit für viele Projekte zu. PURELITE verbindet Ästhetik und Funktionalität perfekt. Eine flexible Linie pures und reines Licht. Ein Leitmotiv für jeden Raum.

### FEATURES

- Vereinfachte Integration dank extraflacher Konstruktion von nur 35 mm inkl. Betriebsgerät
- Erhältlich mit integriertem RUN Diffusor oder bürotauglichem RUN+ Diffusor für kontinuierliche, fugenlose Lichtlinien und zentimetergenaue Planung bis 21 m Länge
- Stirnseiten mit Dehnungskompensation garantieren bündig anstossenden Diffusor ohne Spalt
- LED-Clip-Lichtleiste mit in der Platine integrierter Durchgangsverdrahtung für schnelle Montage
- Das Lichtlinien-System bietet ab 2250 mm die Möglichkeit, aus den verfügbaren Systemelementen weitere Längen in Schritten von 150 mm zu kombinieren

### TECHNISCHE DATEN

Höhe x Breite	35 x 90 mm
Leuchtenlichtstrom / 1.2 m	1980-3330 lm
Farbtemperatur	3000 K, 4000 K
Farbwiedergabeindex [CRI]	Ra ≥ 80
Farbkonsistenz	SDCM 3
Lichtstromerhalt	L80 50'000 h
Schutzklasse	I
Schutzart	IP20

### SPEZIFIKATIONEN

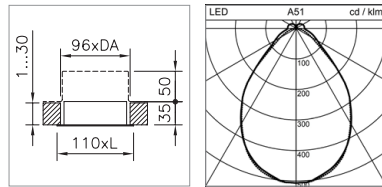
- Direktstrahlend (rundumstrahlende Variante mit Deckenaufhellung erhältlich – PURELITE)
- Erhältlich als Lichtkanalsystem, Deckeneinbauleuchte, Decken- und Wandanbauleuchte oder als Pendelleuchte
- Tragprofil aus Aluminium, farblos eloxiert
- Opalener Diffusor aus hochwertigem Kunststoff
- regulierbar digital DALI
- LED-Lichtleiste vor Ort austauschbar
- Leuchten-Effizienz bis zu 141 lm/W
- Schattenfreie Lichtlinie mit zeitlosem Design

### ANWENDUNGSFELDER

- Office & Education:** Grossraumbüros, Einzelbüros, Schulzimmer, Sitzungsräume, Eingangsbereiche, Verkehrszonen
- Retail & Hospitality:** Verkehrszonen



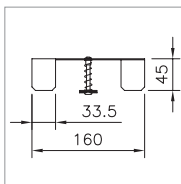
IP20 650°C 230V



### DECKENEINBAULEUCHTE PURELITE D OFFICE

Bürotauglich [UGR ≤ 19; Lmax ≥ 65° ≤ 3000 cd/m²]

Länge	Systemleistung	Leuchtenlichtstrom	Farbtemperatur	Bestell-Nummer
1208 mm	22 W	2400 lm	4000 K	2005.2597
1208 mm	22 W	2280 lm	3000 K	2005.2596
1508 mm	27 W	3000 lm	4000 K	2005.2599
1508 mm	27 W	2850 lm	3000 K	2005.2598
2108 mm	37 W	4200 lm	4000 K	2005.2601
2108 mm	37 W	3990 lm	3000 K	2005.2600



### BEFESTIGUNGS-SET PURELITE D

für die Montage von Tragprofilen mit Abdeckrand, für Hohldecken von 1-30 mm, Empfehlung: alle 1,5m


Hinweis	Bestell-Nummer
	1022.7192



### DEMONTAGE-WERKZEUG PURELITE

Werkzeug für die Demontage der Lichtleiste aus dem Tragprofil

Hinweis	Bestell-Nummer
	1022.8951



### SCHLITZSCHEIBEN-SET PURELITE

für die Montage von Tragprofilen, Empfehlung: alle 1,5 m

Hinweis	Bestell-Nummer
promatverzinkt, 2 Stück	2004.0587
promatverzinkt, 5 Stück	2004.0588