



PURELITE D

PURELITE besticht schon auf den ersten Blick mit ihrem puristischen Design. Wie der rote Faden einer spannenden Geschichte zieht sich die formschöne und fugenlose Lichtlinie elegant durch jede Umgebung. PURELITE überzeugt jedoch längst nicht nur optisch. Dank des branchenweit einzigartig flachen Leuchtenkörpers von nur 35 mm Höhe inklusive integrierten Betriebsgeräts kann die Leuchte jederzeit und ganz einfach angebracht werden, ohne dass dabei in die Statik eingegriffen werden muss. PURELITE eignet sich also auch perfekt für den nachträglichen Anbau. Die Leuchte ist zudem vom Lichtkanalsystem bis zur Pendelleuchte in vielen verschiedenen Ausführungen erhältlich und lässt somit maximale Planungsfreiheit für viele Projekte zu. PURELITE verbindet Ästhetik und Funktionalität perfekt. Eine flexible Linie pures und reines Licht. Ein Leitmotiv für jeden Raum.

FEATURES

- Vereinfachte Integration dank extraflacher Konstruktion von nur 35 mm inkl. Betriebsgerät
- Erhältlich mit integriertem RUN Diffusor oder bürotauglichem RUN+ Diffusor für kontinuierliche, fugenlose Lichtlinien und zentimetergenaue Planung bis 21 m Länge
- Stirnseiten mit Dehnungskompensation garantieren bündig anstossenden Diffusor ohne Spalt
- LED-Clip-Lichtleiste mit in der Platine integrierter Durchgangsverdrahtung für schnelle Montage
- Das Lichtlinien-System bietet ab 2250 mm die Möglichkeit, aus den verfügbaren Systemelementen weitere Längen in Schritten von 150 mm zu kombinieren

TECHNISCHE DATEN


Höhe x Breite	35 x 90 mm
Leuchtenlichtstrom / 1.2 m	1980-3330 lm
Farbtemperatur	3000 K, 4000 K
Farbwiedergabeindex [CRI]	Ra ≥ 80
Farbkonsistenz	SDCM 3
Lichtstromerhalt	L80 50'000 h
Schutzklasse	I
Schutzart	IP20

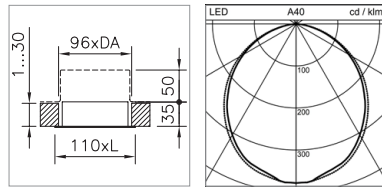
SPEZIFIKATIONEN

- Direktstrahlend (rundumstrahlende Variante mit Deckenaufhellung erhältlich – PURELITE)
- Erhältlich als Lichtkanalsystem, Deckeneinbauleuchte, Decken- und Wandanbauleuchte oder als Pendelleuchte
- Tragprofil aus Aluminium, farblos eloxiert
- Opalener Diffusor aus hochwertigem Kunststoff
- regulierbar digital DALI
- LED-Lichtleiste vor Ort austauschbar
- Leuchten-Effizienz bis zu 141 lm/W
- Schattenfreie Lichtlinie mit zeitlosem Design

ANWENDUNGSFELDER

- Office & Education:** Grossraumbüros, Einzelbüros, Schulzimmer, Sitzungsräume, Eingangsbereiche, Verkehrszonen
- Retail & Hospitality:** Verkehrszonen

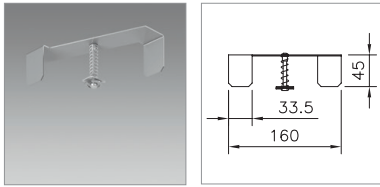
 IP20 650°C 230V



DECKENEINBAULEUCHE PURELITE D

MIT ABDECKKRAND UND INTEGRIERTEM RUN DIFFUSOR

Länge	Systemleistung	Leuchtenlichtstrom	Farbtemperatur	Bestell-Nummer
776 mm	15 W	1880 lm	4000 K	2005.2574
776 mm	15 W	1790 lm	3000 K	2005.2573
1226 mm	14 W	1780 lm	4000 K	2005.2564
1226 mm	14 W	1690 lm	3000 K	2005.2562
1226 mm	22 W	3000 lm	4000 K	2005.2576
1226 mm	22 W	2850 lm	3000 K	2005.2575
1526 mm	17 W	2230 lm	4000 K	2005.2565
1526 mm	17 W	2120 lm	3000 K	2005.2563
1526 mm	27 W	3750 lm	4000 K	2005.2578
1526 mm	27 W	3560 lm	3000 K	2005.2577
2126 mm	23 W	3120 lm	4000 K	2005.2571
2126 mm	23 W	2940 lm	3000 K	2005.2572
2126 mm	37 W	5250 lm	4000 K	2005.2580
2126 mm	37 W	4990 lm	3000 K	2005.2579



BEFESTIGUNGS-SET PURELITE D

für die Montage von Tragprofilen mit Abdeckrand, für Hohldecken von 1-30 mm, Empfehlung: alle 1,5m


Hinweis	Bestell-Nummer
	1022.7192



DEMONTAGE-WERKZEUG PURELITE

Werkzeug für die Demontage der Lichtleiste aus dem Tragprofil

Hinweis	Bestell-Nummer
	1022.8951



SCHLITZSCHEIBEN-SET PURELITE

für die Montage von Tragprofilen, Empfehlung: alle 1,5 m

Hinweis	Bestell-Nummer
promatverzinkt, 2 Stück	2004.0587
promatverzinkt, 5 Stück	2004.0588