



## PURELITE D

PURELITE séduit au premier coup d'œil par son design puriste. Comme le fil conducteur d'une histoire captivante, la bande lumineuse traverse avec fluidité et élégance tous les environnements. Cependant, PURELITE ne se contente pas de cette impression visuelle. Avec son corp plat de seulement 35 mm de hauteur, appareillage compris, le luminaire est unique dans le secteur et peut être installé facilement à tout moment sans devoir interférer avec la structure du plafond. PURELITE est donc également idéal pour une installation à postériori. En outre, le luminaire est disponible dans de nombreuses versions différentes, de la ligne système à la suspension individuelle, ce qui permet une liberté de planification maximale pour de nombreux projets. PURELITE combine parfaitement esthétique et fonctionnalité. Une ligne lumineuse flexible, pure et sobre. Un leitmotiv pour chaque espace.

### PRINCIPALES CARACTÉRISTIQUES

Intégration simplifiée par la forme ultraplats de 35 mm de hauteur seulement, appareillage compris

Disponible avec le diffuseur intégré RUN ou le diffuseur RUN+ conçu pour le bureau, pour des lignes lumineuses continues et sans rupture et une planification au centimètre près jusqu'à 21 m de long

Les parties frontales avec compensation de la dilatation garantissent un montage affleurant du diffuseur sans interstice

Réglette LED à clip avec câblage linéaire intégré dans la platine pour un montage rapide

Pour le montage en rangées à partir de 2250 mm, toutes les longueurs sont possibles par pas de 150 mm

### DONNÉES TECHNIQUES

Hauteur x largeur	35 x 90 mm
Flux lumineux de luminaire / 1.2 m	1980-3330 lm
Température de couleurs	3000 K, 4000 K
Indice de rendu des couleurs [IRC]	Ra ≥ 80
Cohérence de la couleur	SDCM 3
Maintien du flux lumineux	L80 50'000 h
Classe de protection	I
Degré de protection	IP20

### SPÉCIFICATIONS

Rayonnement direct (version à éclairage omnidirectionnel avec éclaircissement du plafond disponible – Purelite)

Disponible en système d'éclairage en ligne, plafonnier encastré, plafonnier apparent, applique murale et en suspension

Profilé porteur en aluminium anodisé

Diffuseur opale en matière plastique de haute qualité

Réglable digital DALI

Réglette LED échangeable in situ


Efficacité du luminaire jusqu'à 141 lm/W

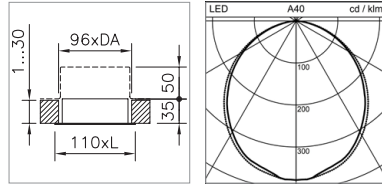
Ligne lumineuse sans ombres au design intemporel

### CHAMPS D'APPLICATION

**Office & Education:** bureaux paysagers, bureaux individuels, salles de classe, salles de réunion, halls d'entrée, zones de circulation

**Retail & Hospitality:** zones de circulation

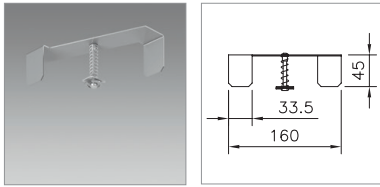
 IP20 650°C 230V



### PLAFONNIER ENCASTRÉ PURELITE D

AVEC COUVRE-JOINT ET LE DIFFUSEUR INTÉGRÉ RUN

Longueur	Puissance du système	Flux lumineux du luminaire	Température de couleur	Référence
776 mm	15 W	1880 lm	4000 K	2005.2574
776 mm	15 W	1790 lm	3000 K	2005.2573
1226 mm	14 W	1780 lm	4000 K	2005.2564
1226 mm	14 W	1690 lm	3000 K	2005.2562
1226 mm	22 W	3000 lm	4000 K	2005.2576
1226 mm	22 W	2850 lm	3000 K	2005.2575
1526 mm	17 W	2230 lm	4000 K	2005.2565
1526 mm	17 W	2120 lm	3000 K	2005.2563
1526 mm	27 W	3750 lm	4000 K	2005.2578
1526 mm	27 W	3560 lm	3000 K	2005.2577
2126 mm	23 W	3120 lm	4000 K	2005.2571
2126 mm	23 W	2940 lm	3000 K	2005.2572
2126 mm	37 W	5250 lm	4000 K	2005.2580
2126 mm	37 W	4990 lm	3000 K	2005.2579



#### SET DE FIXATION PURELITE D

pour le montage de profilés porteurs sans couvre-joint, pour faux-plafond de 1 à 30 mm, Recommandé: tous les 1,5 m


Indication	Référence
	1022.7192



#### OUTIL DE DÉMONTAGE PURELITE

Outil pour le retrait de la réglette du profilé porteur

Indication	Référence
	1022.8951



#### SET DE PLAQUETTE À FENTE PURELITE

pour le montage de profilés porteurs, Recommandé: tous les 1,5 m

Indication	Référence
promatisé, 2 pièces	2004.0587
promatisé, 5 pièces	2004.0588