



SOLO SLIM

Harmonisch in der Form wie in der Ausleuchtung: Die elegante Solo Slim integriert sich durch ihre runde Formgebung und die schlanke Rahmenhöhe in jede Architektur.

Die fugenlose Oberfläche und das perfekt verarbeitete Gehäuse machen Solo Slim zu einem ästhetischen und höchst effizienten sowie bürotauglichen Lichtobjekt.

FEATURES

- Rahmenhöhe nur 53 mm mit fugenloser Oberfläche, weiss oder silber
- Gehäuse wie aus einem Guss – perfekt verarbeitetes Aluminium garantiert fugenlose Oberfläche
- Extrem gleichmässig hinterleuchteter opaler Diffusor oder bürotaugliche, mikropismatische C-LED Optik
- Deckeneinbauleuchte mit oder ohne Abdeckrand oder speziell für Betoneinbau
- Deckenanbauleuchte optional mit Lichtkroneneffekt durch Indirektlichtanteil [8 %]
- Pendelleuchte direkt- / indirektstrahlend [61 % / 39 %]
- Optional mit MyLights Tunable – Veränderung der Farbtemperatur in Anlehnung an den Tageslichtverlauf
- LED-Platine und Optik austauschbar

SPEZIFIKATIONEN

- Bis zu 4 Durchmesser je nach Montageart: ca. 400 mm, 500 mm, 650 mm, 950 mm
- Normkonforme C-LED Optik gemäss EN 12464-1 mit UGR bis zu ≤ 16 und maximaler Leuchtdichte bis zu $L_{max} \geq 65^\circ \leq 3000 \text{ cd/m}^2$
- Betriebsgerät integriert
- Regulierbar digital DALI
- Geeignet für Notbeleuchtung [DC-tauglich]
- Mit Notlichtelement erhältlich
- Standardlänge Pendelrohr 1 m, vor Ort kürzbar
- Weitere Pendelarten dank Zubehör möglich [3 m vor Ort kürzbar, Anbau- und Pendelleuchte]
- Optionales IP44-Set

TECHNISCHE DATEN

Leuchteneffizienz	bis zu 171 lm/W
Leuchtenlichtstrom	1150 – 17'200 lm
Farbtemperatur	3000 K, 4000 K, 2700 – 6500 K
Farbwiedergabeindex [CRI]	$R_a \geq 80$
Lichtstromerhalt	L80 50'000 h
Schutzklasse	I
Schutzart	IP40
Farbkonsistenz	SDCM 3
Photobiologische Sicherheit	Risikogruppe 0, kein Risiko

ANWENDUNGSFELDER

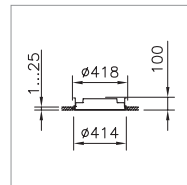

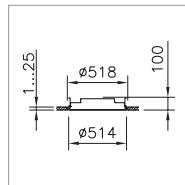
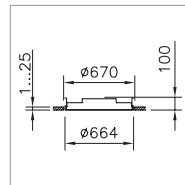
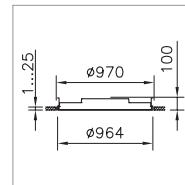
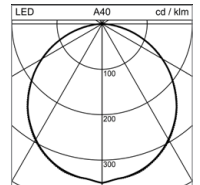
- Office & Education:** Schulzimmer, Sitzungsräume, Büros, Cafeterias, Eingangsbereiche, Flure, Treppenhäuser
- Retail & Hospitality:** Hotels, Rezeptionen, Verkehrszonen



230V IP40 IK07



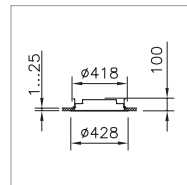

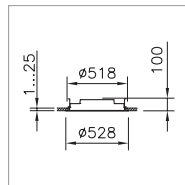
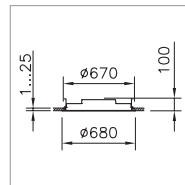
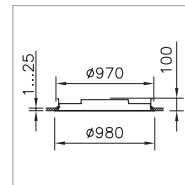
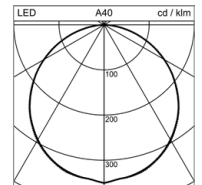
A+


1

2

3

4


DECKENEINBAULEUCHE SOLO SLIM LED

OHNE ABDECKRAND

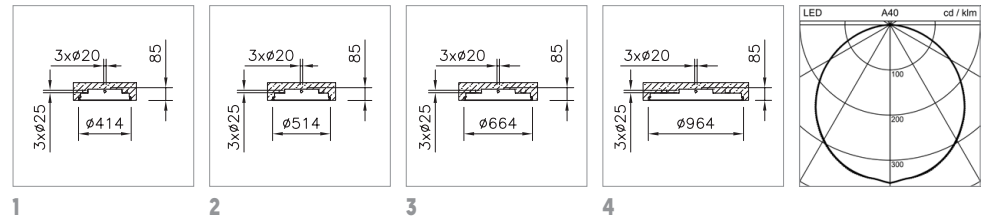
Durchmesser	Systemleistung	Leuchtenlichtstrom	Farbtemperatur	Lichtsteuerung	Hinweis	Bestell-Nummer
414 mm	8 W	1150 lm	4000 K	regulierbar digital DALI		1 1022.5456
414 mm	8 W	1060 lm	3000 K	regulierbar digital DALI		1 1022.5455
414 mm	15 W	2150 lm	4000 K	regulierbar digital DALI		1 1022.5458
414 mm	15 W	1980 lm	3000 K	regulierbar digital DALI		1 1022.5457
514 mm	14 W	2200 lm	4000 K	regulierbar digital DALI		2 1022.5460
514 mm	14 W	2050 lm	3000 K	regulierbar digital DALI		2 1022.5459
514 mm	25 W	3600 lm	4000 K	regulierbar digital DALI		2 1022.5463
514 mm	25 W	3350 lm	3000 K	regulierbar digital DALI		2 1022.5462
514 mm	37 W	5200 lm	4000 K	regulierbar digital DALI		2 1022.5465
514 mm	37 W	4750 lm	3000 K	regulierbar digital DALI		2 1022.5464
514 mm	33 W	4250 lm	2700 – 6500 K	MyLights Remote	MyLights Tunable	2 1022.5461
664 mm	26 W	3850 lm	4000 K	regulierbar digital DALI		3 1022.5467
664 mm	26 W	3550 lm	3000 K	regulierbar digital DALI		3 1022.5466
664 mm	39 W	5600 lm	4000 K	regulierbar digital DALI		3 1022.5469
664 mm	39 W	5200 lm	3000 K	regulierbar digital DALI		3 1022.5468
664 mm	60 W	8500 lm	4000 K	regulierbar digital DALI		3 1022.5471
664 mm	60 W	7900 lm	3000 K	regulierbar digital DALI		3 1022.5470
964 mm	56 W	8600 lm	4000 K	regulierbar digital DALI		4 1022.5473
964 mm	56 W	8000 lm	3000 K	regulierbar digital DALI		4 1022.5472
964 mm	75 W	11300 lm	4000 K	regulierbar digital DALI		4 1022.5475
964 mm	75 W	10400 lm	3000 K	regulierbar digital DALI		4 1022.5474
964 mm	118 W	17200 lm	4000 K	regulierbar digital DALI		4 1022.5477
964 mm	118 W	15900 lm	3000 K	regulierbar digital DALI		4 1022.5476


1

2

3

4


DECKENEINBAULEUCHE SOLO SLIM LED

MIT ABDECKRAND

Durchmesser	Systemleistung	Leuchtenlichtstrom	Farbtemperatur	Lichtsteuerung	Hinweis	Bestell-Nummer
428 mm	8 W	1150 lm	4000 K	regulierbar digital DALI		1 1022.5479
428 mm	8 W	1060 lm	3000 K	regulierbar digital DALI		1 1022.5478
428 mm	15 W	2150 lm	4000 K	regulierbar digital DALI		1 1022.5481
428 mm	15 W	1980 lm	3000 K	regulierbar digital DALI		1 1022.5480
528 mm	14 W	2200 lm	4000 K	regulierbar digital DALI		2 1022.5483
528 mm	14 W	2050 lm	3000 K	regulierbar digital DALI		2 1022.5482
528 mm	25 W	3600 lm	4000 K	regulierbar digital DALI		2 1022.5486
528 mm	25 W	3350 lm	3000 K	regulierbar digital DALI		2 1022.5485
528 mm	33 W	4250 lm	2700 – 6500 K	MyLights Remote	MyLights Tunable	2 1022.5484
528 mm	37 W	5200 lm	4000 K	regulierbar digital DALI		2 1022.5488
528 mm	37 W	4750 lm	3000 K	regulierbar digital DALI		2 1022.5487
680 mm	26 W	3850 lm	4000 K	regulierbar digital DALI		3 1022.5490
680 mm	26 W	3550 lm	3000 K	regulierbar digital DALI		3 1022.5489
680 mm	39 W	5600 lm	4000 K	regulierbar digital DALI		3 1022.5492
680 mm	39 W	5200 lm	3000 K	regulierbar digital DALI		3 1022.5491
680 mm	60 W	8500 lm	4000 K	regulierbar digital DALI		3 1022.5494
680 mm	60 W	7900 lm	3000 K	regulierbar digital DALI		3 1022.5493
980 mm	56 W	8600 lm	4000 K	regulierbar digital DALI		4 1022.5496
980 mm	56 W	8000 lm	3000 K	regulierbar digital DALI		4 1022.5495
980 mm	75 W	11300 lm	4000 K	regulierbar digital DALI		4 1022.5498
980 mm	75 W	10400 lm	3000 K	regulierbar digital DALI		4 1022.5497
980 mm	118 W	17200 lm	4000 K	regulierbar digital DALI		4 1022.5500
980 mm	118 W	15900 lm	3000 K	regulierbar digital DALI		4 1022.5499



DECKENEINBAULEUCHTE SOLO SLIM LED

ZUM EMBETONIEREN

Durchmesser	Systemleistung	Leuchtenlichtstrom	Farbtemperatur	Lichtsteuerung	Hinweis	Bestell-Nummer
414 mm	8 W	1150 lm	4000 K	regulierbar digital DALI		1 1022.5502
414 mm	8 W	1060 lm	3000 K	regulierbar digital DALI		1 1022.5501
414 mm	15 W	2150 lm	4000 K	regulierbar digital DALI		1 1022.5504
414 mm	15 W	1980 lm	3000 K	regulierbar digital DALI		1 1022.5503
514 mm	14 W	2200 lm	4000 K	regulierbar digital DALI		2 1022.5506
514 mm	14 W	2050 lm	3000 K	regulierbar digital DALI		2 1022.5505
514 mm	25 W	3600 lm	4000 K	regulierbar digital DALI		2 1022.5509
514 mm	25 W	3350 lm	3000 K	regulierbar digital DALI		2 1022.5508
514 mm	33 W	4250 lm	2700 – 6500 K	MyLights Remote	MyLights Tunable	2 1022.5507
514 mm	37 W	5200 lm	4000 K	regulierbar digital DALI		2 1022.5511
514 mm	37 W	4750 lm	3000 K	regulierbar digital DALI		2 1022.5510
664 mm	26 W	3850 lm	4000 K	regulierbar digital DALI		3 1022.5513
664 mm	26 W	3550 lm	3000 K	regulierbar digital DALI		3 1022.5512
664 mm	39 W	5600 lm	4000 K	regulierbar digital DALI		3 1022.5515
664 mm	39 W	5200 lm	3000 K	regulierbar digital DALI		3 1022.5514
664 mm	60 W	8500 lm	4000 K	regulierbar digital DALI		3 1022.5517
664 mm	60 W	7900 lm	3000 K	regulierbar digital DALI		3 1022.5516
964 mm	56 W	8600 lm	4000 K	regulierbar digital DALI		4 1022.5519
964 mm	56 W	8000 lm	3000 K	regulierbar digital DALI		4 1022.5518
964 mm	75 W	11300 lm	4000 K	regulierbar digital DALI		4 1022.5521
964 mm	75 W	10400 lm	3000 K	regulierbar digital DALI		4 1022.5520
964 mm	118 W	17200 lm	4000 K	regulierbar digital DALI		4 1022.5523
964 mm	118 W	15900 lm	3000 K	regulierbar digital DALI		4 1022.5522



DECKENMONTAGEPLATTE SOLO

für Version mit Abdeckrand Ø 528 mm, für Version ohne Abdeckrand Ø 514 mm

Hinweis	Bestell-Nummer
weiss, Modul 600	1000.1830
weiss, Modul 625	1000.1831



DICHTUNGSRING SOLO

Für IP44

Hinweis	Bestell-Nummer
weiss, Ø 400 mm	1000.2886
weiss, Ø 500 mm	1000.2887
weiss, Ø 650 mm	1000.2888
weiss, Ø 950 mm	1000.2889



PUTZAUSGLEICHSRING SOLO

zur Kompensation zusätzlich aufgetragener Deckschichten bis maximal 13 mm

Hinweis	Bestell-Nummer
weiss, 0-13 mm, optional, für Ø 514 mm	2001.7692



BOHRLEHRE SOLO SLIM LED

Hinweis	Bestell-Nummer
weiss, um Leuchte ohne Rahmen einzubauen	1022.6824