

Channel S Up LED

Die neue Pendelleuchte Channel S Up LED ist die viel schlankere Version der bewährten und beliebten Lichtlinie Channel. Sie bietet zusätzliches indirektes Licht und dank ihres rollbaren Endlos-Diffusors eine neue unerreichte Homogenität und Kontinuität. Ihre Querschnittsfläche ist fast 50 % kleiner, womit sie sich noch eleganter in die Architektur einfügt. Mit ihrem indirekten Licht und der angenehmen Deckenaufhellung bringt sie architektonische Elemente besonders

gut zur Geltung und eröffnet neue Möglichkeiten der Lichtgestaltung. Die Leuchte ist nicht nur in den fixen Farbtemperaturen warmweiss (3000 K) oder neutralweiss (4000 K) erhältlich, sondern ermöglicht in der Ausführung Tunable (2700 K – 6500 K) einen stufenlosen Wechsel zwischen kaltweisser und warmweisser Farbtemperatur des Lichts. Egal ob als einzelne Pendelleuchte oder als System – die Linie ist perfekt und ohne Unterbruch.

FEATURES

- «S» wie schlank, «Up» wie zusätzliches Indirektlicht, Ausführung mit rollbarem Endlos-Diffusor
- Ästhetisches Design in sehr kompakten Abmessungen, 65 x 71 mm
- Kontinuierliche Lichtlinie ohne Unterbruch durch rollbaren Endlos-Diffusor, vor Ort kürzbar
- 2 Leuchtenlichtströme verfügbar
- Ökonomische Gesamtlösung bei maximaler Ergonomie für die Nutzer
- Schattenfreie Lichtlinie und zeitloses Design
- Minimierter Montageaufwand

TECHNISCHE DATEN

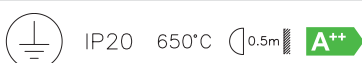
Systemleistung	29 W, 35 W, 47 W, 58 W, 60 W, 98 W
Leuchtenlichtstrom	bis zu 5100 lm/1,2 m
Farbtemperatur	3000 K, 4000 K, 2700–6500 K
Farbwiedergabeindex (CRI)	R _a ≥ 80
Lichtstromerhalt	L80 50'000 h
Schutzklasse	I
Schutzart	IP20
Photobiologische Sicherheit	Risikogruppe 0, kein Risiko
Farbkonsistenz	SDCM 3

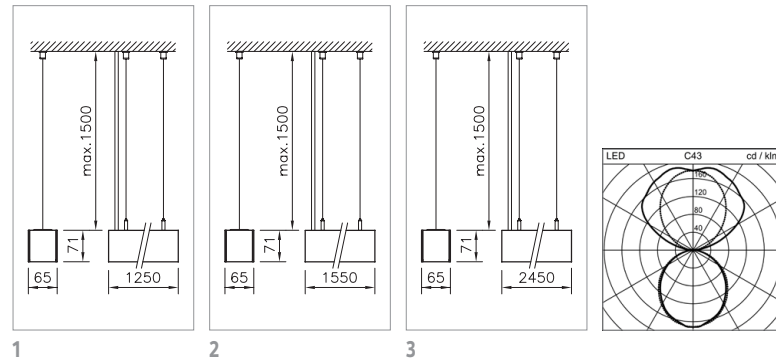
SPEZIFIKATIONEN

- Längen: 1250 mm, 1550 mm, 2450 mm, (3650 mm via System)
- Stirnseiten mit Dehnungskompensation garantieren bündig anstossenden Diffusor ohne Spalt
- Eingelassene Stirnseiten bieten visuell unterbrechungsfreie Seitenflächen
- Tragprofil und Stirnseiten aus Aluminium, natur eloxiert
- Ohne sichtbare Schrauben
- Farbtemperaturen: 3000 K, 4000 K, 2700–6500 K
- 40 % direktes Licht, 60 % indirektes Licht
- Betriebsgerät integriert
- Regulierbar digital DALI
- Auch als Systemleuchte erhältlich

ANWENDUNGSFELDER

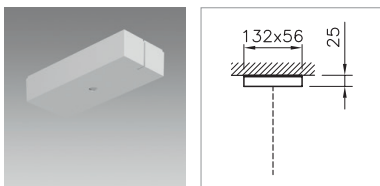
- Office & Education:** Grossraumbüros, Schulungsräume, Besprechungsräume, Bibliotheken, Schulzimmer, Verkehrszonen
- Retail & Hospitality:** Kassenbereiche, Shopping Malls
- Industry:** Arbeitsräume





PENDELLEUCHE CHANNEL S UP LED

Länge	Systemleistung	Leuchtenlichtstrom	Farbtemperatur	Bestell-Nummer
1250 mm	29 W	3100 lm	4000 K	1 2001.0735
1250 mm	29 W	2980 lm	3000 K	1 2001.0732
1250 mm	47 W	5100 lm	4000 K	1 2001.0742
1250 mm	47 W	4900 lm	3000 K	1 2001.0739
1250 mm	47 W	5100 lm	2700–6500 K	1 2001.0745
1550 mm	35 W	3720 lm	4000 K	2 2001.0736
1550 mm	35 W	3570 lm	3000 K	2 2001.0733
1550 mm	58 W	6120 lm	4000 K	2 2001.0743
1550 mm	58 W	5880 lm	3000 K	2 2001.0740
2450 mm	60 W	6000 lm	4000 K	3 2001.0737
2450 mm	60 W	5760 lm	3000 K	3 2001.0734
2450 mm	98 W	9800 lm	4000 K	3 2001.0744
2450 mm	98 W	9410 lm	3000 K	3 2001.0741



BALDACHIN-SET UNIVERSAL

für 1x Drahtseilabhängung, weiss

Länge	Bestell-Nummer
132 mm	2001.8467