



## Giro

### Apparecchio di illuminazione a sospensione

Con la sua notevole eleganza, l'apparecchio ad anello GIRO si integra perfettamente nel linguaggio formale chiaro e semplice di Regent e stupisce con il suo cerchio perfettamente illuminato. L'alluminio curvo di alta qualità, lavorato con precisione fin nei minimi dettagli, costituisce il design di grande effetto. Il diffusore, realizzato con un profilo estruso rotondo, non solo garantisce un fascio di luce ininterrotto e senza problemi, ma è anche prodotto in modo particolarmente rispettoso delle risorse. L'innovativo alimentatore pieghevole e integrato è alloggiato nell'apparecchio e produce una luce pura, perfetta e rotonda.

#### CARATTERISTICHE PRINCIPALI

Alloggiamento in alluminio di alta qualità e saldato senza soluzione di continuità

Copertura in policarbonato (PC)

Alimentatore sempre integrato nell'apparecchio

Diffusore con un solo tagliente

Armonioso rapporto tra diametro e corpo dell'apparecchio

La luce diretta e indiretta possono essere controllate insieme

Montaggio semplice senza accesso all'inserto elettrico

#### SPECIFICAZIONI

Altezza 77 mm / Larghezza 60 mm

emissione della luce indiretta-diretta o solo fascio diretta

Regolabile digitale DALI

Colori del corpo: bianco, nero, argento

Driver sempre integrato nell'apparecchio

Diffusore opale

Anche disponibile come apparecchio a plafone

#### AMBITI DI APPLICAZIONE

Office & Education: sale riunioni, uffici, caffetterie, ingressi, corridoi, scale

Retail & Hospitality: alberghi, reception, zone di passaggio

# Giro

BIANCO

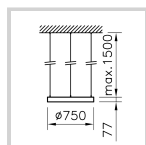
230V



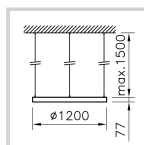
IP40

IK06

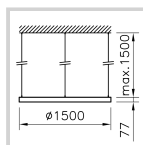
650°C



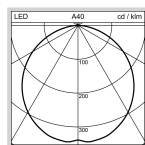
A



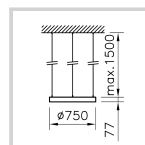
B



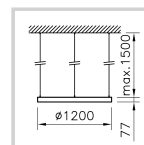
C



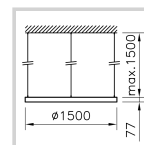
D



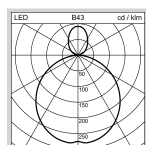
E



F



G



H



I



J



K

Numero d'articolo	Info	Colore / Finish	Diametro	Diretta / Indiretta	
GIRO PEN750-1500RP LED7700-830 DIR WH DALI 2008.3518	7700 lm 3000 K warm white	bianco	750	Emissione della luce diretta	A, D, I
GIRO PEN750-1500RP LED8100-840 DIR WH DALI 2008.3519	8100 lm 4000 K neutral white	bianco	750	Emissione della luce diretta	A, D, I
GIRO PEN750-1500RP LED9500-830 DID WH DALI 2008.3265	9500 lm 3000 K warm white	bianco	750	Emissione della luce diretta-indiretta	E, H, I
GIRO PEN750-1500RP LED9900-840 DID WH DALI 2008.3268	9900 lm 4000 K neutral white	bianco	750	Emissione della luce diretta-indiretta	E, H, I
GIRO PEN1200-1500RP LED13400-830 DIR WH DALI 2008.3524	13400 lm 3000 K warm white	bianco	1200	Emissione della luce diretta	B, D, J
GIRO PEN1200-1500RP LED14100-840 DIR WH DALI 2008.3525	14100 lm 4000 K neutral white	bianco	1200	Emissione della luce diretta	B, D, J
GIRO PEN1200-1500RP LED16500-830 DID WH DALI 2008.3358	16500 lm 3000 K warm white	bianco	1200	Emissione della luce diretta-indiretta	F, H, J
GIRO PEN1200-1500RP LED17300-840 DID WH DALI 2008.3360	17300 lm 4000 K neutral white	bianco	1200	Emissione della luce diretta-indiretta	F, H, J
GIRO PEN1500-1500RP LED15700-830 DIR WH DALI 2008.3530	15700 lm 3000 K warm white	bianco	1500	Emissione della luce diretta	C, D, K
GIRO PEN1500-1500RP LED16500-840 DIR WH DALI 2008.3531	16500 lm 4000 K neutral white	bianco	1500	Emissione della luce diretta	C, D, K
GIRO PEN1500-1500RP LED19400-830 DID WH DALI 2008.3381	19400 lm 3000 K warm white	bianco	1500	Emissione della luce diretta-indiretta	G, H, K
GIRO PEN1500-1500RP LED20400-840 DID WH DALI 2008.3385	20400 lm 4000 K neutral white	bianco	1500	Emissione della luce diretta-indiretta	G, H, K

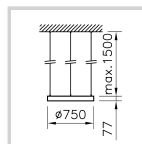
230V



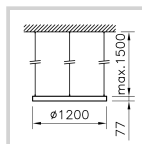
IP40

IK06

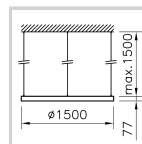
650°C



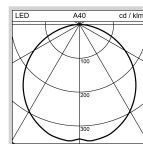
A



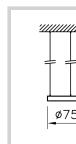
B



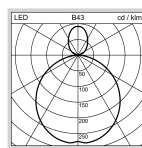
C



D



E



H



I



J



K

Numero d'articolo	Info	Colore / Finish	Diametro	Diretta / Indiretta	
GIRO PEN750-1500RP LED7700-830 DIR SR DALI 2008.3510	7700 lm 3000 K warm white	argento	750	Emissione della luce diretta	A, D, I
GIRO PEN750-1500RP LED8100-840 DIR SR DALI 2008.3514	8100 lm 4000 K neutral white	argento	750	Emissione della luce diretta	A, D, I
GIRO PEN750-1500RP LED9500-830 DID SR DALI 2008.3007	9500 lm 3000 K warm white	argento	750	Emissione della luce diretta-indiretta	E, H, I
GIRO PEN750-1500RP LED9900-840 DID SR DALI 2008.3154	9900 lm 4000 K neutral white	argento	750	Emissione della luce diretta-indiretta	E, H, I
GIRO PEN1200-1500RP LED13400-830 DIR SR DALI 2008.3520	13400 lm 3000 K warm white	argento	1200	Emissione della luce diretta	B, D, J
GIRO PEN1200-1500RP LED14100-840 DIR SR DALI 2008.3521	14100 lm 4000 K neutral white	argento	1200	Emissione della luce diretta	B, D, J
GIRO PEN1200-1500RP LED16500-830 DID SR DALI 2008.3345	16500 lm 3000 K warm white	argento	1200	Emissione della luce diretta-indiretta	F, H, J
GIRO PEN1200-1500RP LED17300-840 DID SR DALI 2008.3347	17300 lm 4000 K neutral white	argento	1200	Emissione della luce diretta-indiretta	F, H, J
GIRO PEN1500-1500RP LED15700-830 DIR SR DALI 2008.3526	15700 lm 3000 K warm white	argento	1500	Emissione della luce diretta	C, D, K
GIRO PEN1500-1500RP LED16500-840 DIR SR DALI 2008.3527	16500 lm 4000 K neutral white	argento	1500	Emissione della luce diretta	C, D, K
GIRO PEN1500-1500RP LED19400-830 DID SR DALI 2008.3366	19400 lm 3000 K warm white	argento	1500	Emissione della luce diretta-indiretta	G, H, K
GIRO PEN1500-1500RP LED20400-840 DID SR DALI 2008.3368	20400 lm 4000 K neutral white	argento	1500	Emissione della luce diretta-indiretta	G, H, K

# Giro

## NERO

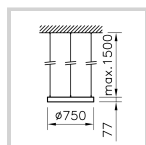
230V



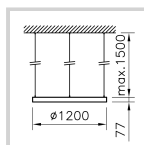
IP40

IK06

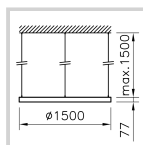
650°C



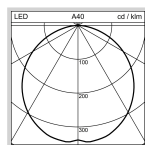
A



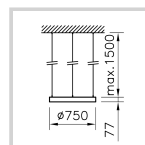
B



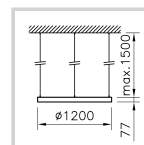
C



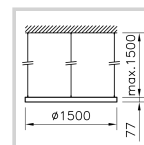
D



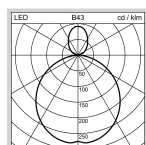
E



F



G



H



I



J



K

Numero d'articolo	Info	Colore / Finish	Diametro	Diretta / Indiretta	
GIRO PEN750-1500RP LED7700-830 DIR BK DALI 2008.3516	7700 lm 3000 K warm white	nero	750	Emissione della luce diretta	A, D, I
GIRO PEN750-1500RP LED8100-840 DIR BK DALI 2008.3517	8100 lm 4000 K neutral white	nero	750	Emissione della luce diretta	A, D, I
GIRO PEN750-1500RP LED9500-830 DID BK DALI 2008.3160	9500 lm 3000 K warm white	nero	750	Emissione della luce diretta-indiretta	E, H, I
GIRO PEN750-1500RP LED9900-840 DID BK DALI 2008.3162	9900 lm 4000 K neutral white	nero	750	Emissione della luce diretta-indiretta	E, H, I
GIRO PEN1200-1500RP LED13400-830 DIR BK DALI 2008.3522	13400 lm 3000 K warm white	nero	1200	Emissione della luce diretta	B, D, J
GIRO PEN1200-1500RP LED14100-840 DIR BK DALI 2008.3523	14100 lm 4000 K neutral white	nero	1200	Emissione della luce diretta	B, D, J
GIRO PEN1200-1500RP LED16500-830 DID BK DALI 2008.3352	16500 lm 3000 K warm white	nero	1200	Emissione della luce diretta-indiretta	F, H, J
GIRO PEN1200-1500RP LED17300-840 DID BK DALI 2008.3355	17300 lm 4000 K neutral white	nero	1200	Emissione della luce diretta-indiretta	F, H, J
GIRO PEN1500-1500RP LED15700-830 DIR BK DALI 2008.3528	15700 lm 3000 K warm white	nero	1500	Emissione della luce diretta	C, D, K
GIRO PEN1500-1500RP LED16500-840 DIR BK DALI 2008.3529	16500 lm 4000 K neutral white	nero	1500	Emissione della luce diretta	C, D, K
GIRO PEN1500-1500RP LED19400-830 DID BK DALI 2008.3372	19400 lm 3000 K warm white	nero	1500	Emissione della luce diretta-indiretta	G, H, K
GIRO PEN1500-1500RP LED20400-840 DID BK DALI 2008.3376	20400 lm 4000 K neutral white	nero	1500	Emissione della luce diretta-indiretta	G, H, K