

SOLO SLIM OFFICE

Grâce à son design arrondi, SOLO SLIM s'intègre harmonieusement à chaque architecture. Qu'il s'agisse d'un plafonnier, d'une suspension ou d'un lampadaire, SOLO SLIM diffuse une lumière agréable. Son élégance et son uniformité en font un élément esthétique marquant, quelle que soit la pièce.

CARACTÉRISTIQUES PRINCIPALES

Hauteur du cadre 53 mm, blanc ou argent
Boîtier en aluminium
Diffuseur opale rétroéclairé de manière extrêmement homogène ou optique microprismatique convenant à l'éclairage de bureaux
Plafonnier encastré avec ou sans couvre-joint ou spécialement pour une installation dans le béton
Plafonnier en option, avec effet de couronne lumineuse par composante indirecte (8 %)
Suspension rayonnement direct-indirect (61 %/39 %)
En option, avec MyLights Tunable – variation de la température de couleur en fonction de l'évolution de la lumière du jour
Platine LED et optique échangeables

DONNÉES TECHNIQUES

Efficacité du luminaire	Jusqu'à 171 lm/W
Flux lumineux du luminaire	1150 – 17'200 lm
Température de couleur	3000 K, 4000 K, 2700 – 6500 K
Indice de rendu des Couleurs (IRC)	Ra ≥ 80
Maintien du flux lumineux	L80 50'000 h
Classe de protection	I
Degré de protection	IP40
Cohérence de la couleur	SDCM 3
Sécurité photobiologique	Groupe de risques 0, pas de risque

SPÉCIFICATIONS

Jusqu'à 4 diamètres selon le type d'installation: ca. 400 mm, 500 mm, 650 mm, 950 mm
Optique convenant à l'éclairage de bureau conforme à la norme EN 12464-1 avec limitation de l'éblouissement : jusqu'à < 16 UGR et luminance maximale jusqu'à $L_{max} \leq 3\,000 \text{ cd/m}^2$
Ballast électronique intégré
Régulation de lumière: DALI ou MyLights Remote Casambi
Adapté pour éclairages de secours (adapté DC)
Disponible avec élément de secours
Longueur standard du tube de suspension de 1m pouvant être raccourci sur place
Autres types de suspensions possibles grâce aux accessoires (3 m peut être raccourci sur place, luminaire apparent et suspension)
Set IP44 en option
Disponible aussi en plafonnier encastré, plafonnier apparent, suspension et lampadaire

DOMAINES D'APPLICATION

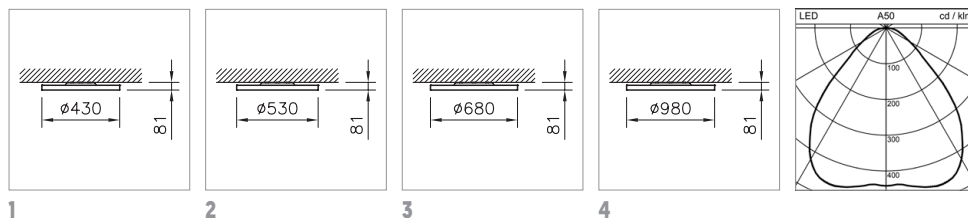
Office & Education: salles de classe, salles de réunion, bureaux, cafétérias, halls d'entrée, couloirs, cages d'escalier
Retail & Hospitality: hôtels, réceptions, zones de circulation



230V IP40 IK07



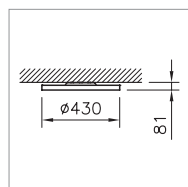
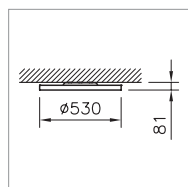
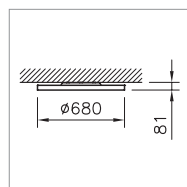
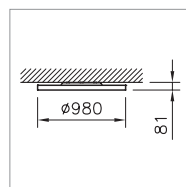
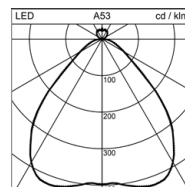
A+



PLAFONNIER APPARENT SOLO SLIM OFFICE

SANS LUMIÈRE INDIRECTE

Diamètre	Puissance du système	Flux lumineux du luminaire	Couleur	Température de couleur	Régulation de lumière	Indication	Référence
430 mm	8 W	1150 lm	blanc	4000 K	DALI		1 1021.7221
430 mm	8 W	1060 lm	blanc	3000 K	DALI		1 1021.7219
430 mm	8 W	1150 lm	argent	4000 K	DALI		1 1021.7026
430 mm	8 W	1060 lm	argent	3000 K	DALI		1 1021.7024
430 mm	15 W	2150 lm	blanc	4000 K	DALI		1 1021.7225
430 mm	15 W	1980 lm	blanc	3000 K	DALI		1 1021.7223
430 mm	15 W	2150 lm	argent	4000 K	DALI		1 1021.7030
430 mm	15 W	1980 lm	argent	3000 K	DALI		1 1021.7028
530 mm	14 W	2200 lm	blanc	4000 K	DALI		2 1021.7229
530 mm	14 W	2050 lm	blanc	3000 K	DALI		2 1021.7227
530 mm	14 W	2200 lm	argent	4000 K	DALI		2 1021.7034
530 mm	14 W	2050 lm	argent	3000 K	DALI		2 1021.7032
530 mm	25 W	3700 lm	blanc	4000 K	DALI		2 1021.7234
530 mm	25 W	3450 lm	blanc	3000 K	DALI		2 1021.7232
530 mm	25 W	3700 lm	argent	4000 K	DALI		2 1021.7039
530 mm	25 W	3450 lm	argent	3000 K	DALI		2 1021.7037
530 mm	33 W	4350 lm	blanc	2700 – 6500 K	MyLights Remote Casambi	MyLights Tunable	2 1021.7230
530 mm	33 W	4350 lm	argent	2700 – 6500 K	MyLights Remote Casambi	MyLights Tunable	2 1021.7035
680 mm	26 W	4050 lm	blanc	4000 K	DALI		3 1021.7242
680 mm	26 W	3750 lm	blanc	3000 K	DALI		3 1021.7240
680 mm	26 W	4050 lm	argent	4000 K	DALI		3 1021.7047
680 mm	26 W	3750 lm	argent	3000 K	DALI		3 1021.7045
680 mm	39 W	5800 lm	blanc	4000 K	DALI		3 1021.7246
680 mm	39 W	5300 lm	blanc	3000 K	DALI		3 1021.7244
680 mm	39 W	5800 lm	argent	4000 K	DALI		3 1021.7051
680 mm	39 W	5300 lm	argent	3000 K	DALI		3 1021.7049
980 mm	56 W	8900 lm	blanc	4000 K	DALI		4 1021.7250
980 mm	56 W	8200 lm	blanc	3000 K	DALI		4 1021.7248
980 mm	56 W	8900 lm	argent	4000 K	DALI		4 1021.7055
980 mm	56 W	8200 lm	argent	3000 K	DALI		4 1021.7053
980 mm	75 W	11'900 lm	blanc	4000 K	DALI		4 1021.7254
980 mm	75 W	11'000 lm	blanc	3000 K	DALI		4 1021.7252
980 mm	75 W	11'900 lm	argent	4000 K	DALI		4 1021.7059
980 mm	75 W	11'000 lm	argent	3000 K	DALI		4 1021.7057


1

2

3

4

PLAFONNIER APPARENT SOLO SLIM OFFICE
 AVEC LUMIÈRE INDIRECTE

Diamètre	Puissance du système	Flux lumineux du luminaire	Couleur	Température de couleur	Régulation de lumière	Indication	Référence
430 mm	8 W	1150 lm	blanc	4000 K	DALI		1 1021.7275
430 mm	8 W	1060 lm	blanc	3000 K	DALI		1 1021.7273
430 mm	8 W	1150 lm	argent	4000 K	DALI		1 1021.7080
430 mm	8 W	1060 lm	argent	3000 K	DALI		1 1021.7078
430 mm	15 W	2150 lm	blanc	4000 K	DALI		1 1021.7280
430 mm	15 W	1980 lm	blanc	3000 K	DALI		1 1021.7278
430 mm	15 W	2150 lm	argent	4000 K	DALI		1 1021.7084
430 mm	15 W	1980 lm	argent	3000 K	DALI		1 1021.7082
530 mm	14 W	2200 lm	blanc	4000 K	DALI		2 1021.7284
530 mm	14 W	2050 lm	blanc	3000 K	DALI		2 1021.7282
530 mm	14 W	2200 lm	argent	4000 K	DALI		2 1021.7088
530 mm	14 W	2050 lm	argent	3000 K	DALI		2 1021.7086
530 mm	25 W	3700 lm	blanc	4000 K	DALI		2 1021.7289
530 mm	25 W	3450 lm	blanc	3000 K	DALI		2 1021.7287
530 mm	25 W	3700 lm	argent	4000 K	DALI		2 1021.7093
530 mm	25 W	3450 lm	argent	3000 K	DALI		2 1021.7091
530 mm	33 W	4350 lm	blanc	2700 – 6500 K	MyLights Remote Casambi	MyLights Tunable	2 1021.7285
530 mm	33 W	4350 lm	argent	2700 – 6500 K	MyLights Remote Casambi	MyLights Tunable	2 1021.7089
680 mm	26 W	4050 lm	blanc	4000 K	DALI		3 1021.7297
680 mm	26 W	3750 lm	blanc	3000 K	DALI		3 1021.7295
680 mm	26 W	4050 lm	argent	4000 K	DALI		3 1021.7101
680 mm	26 W	3750 lm	argent	3000 K	DALI		3 1021.7099
680 mm	39 W	5800 lm	blanc	4000 K	DALI		3 1021.7301
680 mm	39 W	5300 lm	blanc	3000 K	DALI		3 1021.7299
680 mm	39 W	5800 lm	argent	4000 K	DALI		3 1021.7105
680 mm	39 W	5300 lm	argent	3000 K	DALI		3 1021.7103
980 mm	56 W	8900 lm	blanc	4000 K	DALI		4 1021.7305
980 mm	56 W	8200 lm	blanc	3000 K	DALI		4 1021.7303
980 mm	56 W	8900 lm	argent	4000 K	DALI		4 1021.7109
980 mm	56 W	8200 lm	argent	3000 K	DALI		4 1021.7107
980 mm	75 W	11'900 lm	blanc	4000 K	DALI		4 1021.7309
980 mm	75 W	11'000 lm	blanc	3000 K	DALI		4 1021.7307
980 mm	75 W	11'900 lm	argent	4000 K	DALI		4 1021.7113
980 mm	75 W	11'000 lm	argent	3000 K	DALI		4 1021.7111



JOINT D'ÉTANCHÉITÉ SOLO

avec IP44

Indication	Référence
blanc, Ø 400 mm	1000.2886
blanc, Ø 500 mm	1000.2887
blanc, Ø 650 mm	1000.2888
blanc, Ø 950 mm	2005.7870



SET DE MONTAGE SOLO

AVEC TROIS POINTS DE MONTAGE

pour montage suspendu, sans câble, $L_{\max} = 3$ m, pouvant être raccourci sur place

Indication	Référence
3000 m	1000.3193



SET DE MONTAGE SOLO

3 CÂBLES SUR UN MÊME POINT

pour montage suspendu, sans câble, $L_{\max} = 3$ m, pouvant être raccourci sur place

Indication	Référence
3000 m	1000.3196



SET DE CÂBLE SOLO SLIM

pour montage suspendu

Indication	Régulation de lumière	Référence
3-pôles, 3000 mm	MyLights Remote + ON/OFF	1008.1440
5-pôles, 3000 mm		1008.1445




RETROFITS SOLO

Kit de modernisation des anciennes lampes SOLO (des lampes fluorescentes et LED)

Les accessoires de montage obligatoires doivent être commandés séparément, respectez les instructions figurant dans l'instruction de montage

Diamètre	Puissance du système	Température de couleur	Régulation de lumière	Référence
400 mm	8 W	4000 K	DALI	1021.3779
400 mm	8 W	3000 K	DALI	1021.3777
400 mm	15 W	4000 K	DALI	1021.3784
400 mm	15 W	3000 K	DALI	1021.3782
500 mm	14 W	4000 K	DALI	1021.3788
500 mm	14 W	3000 K	DALI	1021.3786
500 mm	25 W	4000 K	DALI	1021.3792
500 mm	25 W	3000 K	DALI	1021.3790
500 mm	37 W	4000 K	DALI	1021.3797
500 mm	37 W	3000 K	DALI	1021.3795
650 mm	26 W	4000 K	DALI	1021.3801
650 mm	26 W	3000 K	DALI	1021.3799
650 mm	39 W	4000 K	DALI	1021.3805
650 mm	39 W	3000 K	DALI	1021.3803
650 mm	60 W	4000 K	DALI	1021.3810
650 mm	60 W	3000 K	DALI	1021.3808
950 mm	56 W	4000 K	DALI	1021.3814
950 mm	56 W	3000 K	DALI	1021.3812
950 mm	75 W	4000 K	DALI	1021.3818
950 mm	75 W	3000 K	DALI	1021.3816
950 mm	118 W	4000 K	DALI	1021.3823
950 mm	118 W	3000 K	DALI	1021.3821

**ACCESSOIRES DE MONTAGE POUR LE KIT DE RETROFITS**

LUMINAIRES APPARENT

Choisir les bons accessoires en fonction des instructions de montage des accessoires

Indication	Référence
Accessoires de montage nécessaires avec Ø 400mm et Ø 500mm	1023.0225
Accessoires de montage nécessaires avec Ø 650mm et Ø 950mm	1023.0224