

SOLO SLIM

Grâce à son design arrondi, SOLO SLIM s'intègre harmonieusement à chaque architecture. Qu'il s'agisse d'un plafonnier, d'une suspension ou d'un lampadaire, SOLO SLIM diffuse une lumière agréable. Son élégance et son uniformité en font un élément esthétique marquant, quelle que soit la pièce.

CARACTÉRISTIQUES PRINCIPALES

Hauteur du cadre 53 mm, blanc ou argent
Boîtier en aluminium
Diffuseur opale rétroéclairé de manière extrêmement homogène ou optique microprismatique convenant à l'éclairage de bureaux
Plafonnier encastré avec ou sans couvre-joint ou spécialement pour une installation dans le béton
Plafonnier en option, avec effet de couronne lumineuse par composante indirecte (8 %)
Suspension rayonnement direct-indirect (61 %/39 %)
En option, avec MyLights Tunable – variation de la température de couleur en fonction de l'évolution de la lumière du jour
Platine LED et optique échangeables

DONNÉES TECHNIQUES

Efficacité du luminaire	Jusqu'à 171 lm/W
Flux lumineux du luminaire	1150 – 17'200 lm
Température de couleur	3000 K, 4000 K, 2700 – 6500 K
Indice de rendu des Couleurs (IRC)	Ra ≥ 80
Maintien du flux lumineux	L80 50'000 h
Classe de protection	I
Degré de protection	IP40
Cohérence de la couleur	SDCM 3
Sécurité photobiologique	Groupe de risques 0, pas de risque

SPÉCIFICATIONS

Jusqu'à 4 diamètres selon le type d'installation: ca. 400 mm, 500 mm, 650 mm, 950 mm
Optique convenant à l'éclairage de bureau conforme à la norme EN 12464-1 avec limitation de l'éblouissement : jusqu'à < 16 UGR et luminance maximale jusqu'à $L_{max} \leq 3\,000\text{ cd/m}^2$
Ballast électronique intégré
Régulation de lumière: DALI ou MyLights Remote Casambi
Adapté pour éclairages de secours (adapté DC)
Disponible avec élément de secours
Longueur standard du tube de suspension de 1m pouvant être raccourci sur place
Autres types de suspensions possibles grâce aux accessoires (3 m peut être raccourci sur place, luminaire apparent et suspension)
Set IP44 en option
Disponible aussi en plafonnier encastré, plafonnier apparent, suspension et lampadaire

DOMAINES D'APPLICATION

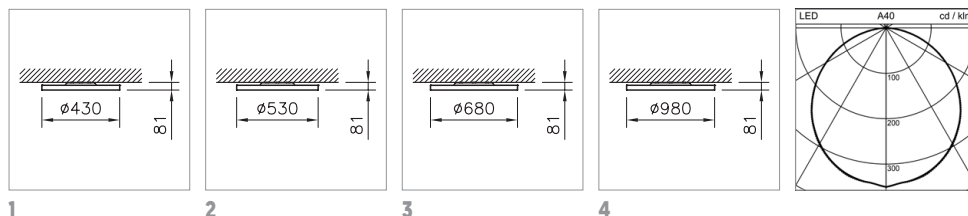
Office & Education: salles de classe, salles de réunion, bureaux, cafétérias, halls d'entrée, couloirs, cages d'escalier
Retail & Hospitality: hôtels, réceptions, zones de circulation



230V IP40 IK07



A+

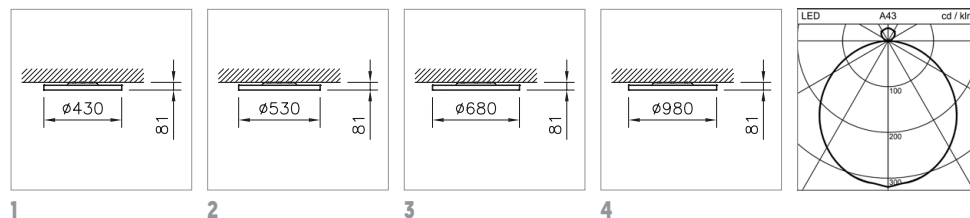


PLAFONNIER ET APPLIQUE MURALE SOLO SLIM

SANS LUMIÈRE INDIRECTE

Diamètre	Puissance du système	Flux lumineux du luminaire	Couleur	Température de couleur	Régulation de lumière	Indication	Référence
430 mm	8 W	1150 lm	blanc	4000 K	DALI		1 1021.7117
430 mm	8 W	1060 lm	blanc	3000 K	DALI		1 1021.7115
430 mm	8 W	1150 lm	argent	4000 K	DALI		1 1021.6923
430 mm	8 W	1060 lm	argent	3000 K	DALI		1 1021.6921
430 mm	15 W	2150 lm	blanc	4000 K	DALI		1 1021.7121
430 mm	15 W	1980 lm	blanc	3000 K	DALI		1 1021.7119
430 mm	15 W	2150 lm	argent	4000 K	DALI		1 1021.6927
430 mm	15 W	1980 lm	argent	3000 K	DALI		1 1021.6925
430 mm	17 W	2150 lm	blanc	4000 K	DALI	avec élément de secours	1 2004.0311
430 mm	17 W	1980 lm	blanc	3000 K	DALI	avec élément de secours	1 2004.0310
430 mm	17 W	2150 lm	argent	4000 K	DALI	avec élément de secours	1 2004.0279
430 mm	17 W	1980 lm	argent	3000 K	DALI	avec élément de secours	1 2004.0278
430 mm	23W	2850 lm	weiss	4000K	MyLights Remote Casambi		1 2006.0631
430 mm	23W	2750 lm	weiss	3000K	MyLights Remote Casambi		1 2006.0630
530 mm	14 W	2200 lm	blanc	4000 K	DALI		2 1021.7125
530 mm	14 W	2050 lm	blanc	3000 K	DALI		2 1021.7123
530 mm	14 W	2200 lm	argent	4000 K	DALI		2 1021.6931
530 mm	14 W	2050 lm	argent	3000 K	DALI		2 1021.6929
530 mm	25 W	3600 lm	blanc	4000 K	DALI		2 1021.7130
530 mm	25 W	3350 lm	blanc	3000 K	DALI		2 1021.7128
530 mm	25 W	3600 lm	argent	4000 K	DALI		2 1021.6936
530 mm	25 W	3350 lm	argent	3000 K	DALI		2 1021.6934
530 mm	27 W	3600 lm	blanc	4000 K	DALI	avec élément de secours	2 2004.0315
530 mm	27 W	3350 lm	blanc	3000 K	DALI	avec élément de secours	2 2004.0314
530 mm	27 W	3600 lm	argent	4000 K	DALI	avec élément de secours	2 2004.0283
530 mm	27 W	3350 lm	argent	3000 K	DALI	avec élément de secours	2 2004.0282
530 mm	33 W	4250 lm	blanc	2700 – 6500 K	MyLights Remote Casambi	MyLights Tunable	2 1021.7126
530 mm	33 W	4250 lm	argent	2700 – 6500 K	MyLights Remote Casambi	MyLights Tunable	2 1021.6932
530 mm	37 W	5200 lm	blanc	4000 K	DALI		2 1021.7134
530 mm	37 W	4750 lm	blanc	3000 K	DALI		2 1021.7132
530 mm	37 W	5200 lm	argent	4000 K	DALI		2 1021.6940
530 mm	37 W	4750 lm	argent	3000 K	DALI		2 1021.6938

Diamètre	Puissance du système	Flux lumineux du luminaire	Couleur	Température de couleur	Régulation de lumière	Indication	Référence
680 mm	26 W	3850 lm	blanc	4000 K	DALI		3 1021.7138
680 mm	26 W	3550 lm	blanc	3000 K	DALI		3 1021.7136
680 mm	26 W	3850 lm	argent	4000 K	DALI		3 1021.6944
680 mm	26 W	3550 lm	argent	3000 K	DALI		3 1021.6942
680 mm	39 W	5600 lm	blanc	4000 K	DALI		3 1021.7142
680 mm	39 W	5200 lm	blanc	3000 K	DALI		3 1021.7140
680 mm	39 W	5600 lm	argent	4000 K	DALI		3 1021.6948
680 mm	39 W	5200 lm	argent	3000 K	DALI		3 1021.6946
680 mm	41 W	5600 lm	blanc	4000 K	DALI	avec élément de secours	3 2004.0319
680 mm	41 W	5200 lm	blanc	3000 K	DALI	avec élément de secours	3 2004.0318
680 mm	41 W	5600 lm	argent	4000 K	DALI	avec élément de secours	3 2004.0287
680 mm	41 W	5200 lm	argent	3000 K	DALI	avec élément de secours	3 2004.0286
680 mm	60 W	8500 lm	blanc	4000 K	DALI		3 1021.7146
680 mm	60 W	7900 lm	blanc	3000 K	DALI		3 1021.7144
680 mm	60 W	8500 lm	argent	4000 K	DALI		3 1021.6952
680 mm	60 W	7900 lm	argent	3000 K	DALI		3 1021.6950
980 mm	56 W	8600 lm	blanc	4000 K	DALI		4 1021.7150
980 mm	56 W	8000 lm	blanc	3000 K	DALI		4 1021.7148
980 mm	56 W	8600 lm	argent	4000 K	DALI		4 1021.6956
980 mm	56 W	8000 lm	argent	3000 K	DALI		4 1021.6954
980 mm	75 W	11300 lm	blanc	4000 K	DALI		4 1021.7154
980 mm	75 W	10400 lm	blanc	3000 K	DALI		4 1021.7152
980 mm	75 W	11300 lm	argent	4000 K	DALI		4 1021.6960
980 mm	75 W	10400 lm	argent	3000 K	DALI		4 1021.6958
980 mm	77 W	11300 lm	blanc	4000 K	DALI	avec élément de secours	4 2004.0323
980 mm	77 W	10400 lm	blanc	3000 K	DALI	avec élément de secours	4 2004.0322
980 mm	77 W	11300 lm	argent	4000 K	DALI	avec élément de secours	4 2004.0291
980 mm	77 W	10400 lm	argent	3000 K	DALI	avec élément de secours	4 2004.0290
980 mm	118 W	17200 lm	blanc	4000 K	DALI		4 1022.4653
980 mm	118 W	15900 lm	blanc	3000 K	DALI		4 1022.4652
980 mm	118 W	17200 lm	argent	4000 K	DALI		4 1022.4651
980 mm	118 W	15900 lm	argent	3000 K	DALI		4 1022.4650



PLAFONNIER ET APPLIQUE MURALE SOLO SLIM

AVEC LUMIÈRE INDIRECTE

Diamètre	Puissance du système	Flux lumineux du luminaire	Couleur	Température de couleur	Régulation de lumière	Indication	Référence
430 mm	8 W	1150 lm	blanc	4000 K	DALI		1 1021.7176
430 mm	8 W	1060 lm	blanc	3000 K	DALI		1 1021.7174
430 mm	8 W	1150 lm	argent	4000 K	DALI		1 1021.6981
430 mm	8 W	1060 lm	argent	3000 K	DALI		1 1021.6979
430 mm	15 W	2150 lm	blanc	4000 K	DALI		1 1021.7180
430 mm	15 W	1980 lm	blanc	3000 K	DALI		1 1021.7178
430 mm	15 W	2150 lm	argent	4000 K	DALI		1 1021.6985
430 mm	15 W	1980 lm	argent	3000 K	DALI		1 1021.6983
430 mm	17 W	2150 lm	blanc	4000 K	DALI	avec élément de secours	1 2004.0327
430 mm	17 W	1980 lm	blanc	3000 K	DALI	avec élément de secours	1 2004.0326
430 mm	17 W	2150 lm	argent	4000 K	DALI	avec élément de secours	1 2004.0295
430 mm	17 W	1980 lm	argent	3000 K	DALI	avec élément de secours	1 2004.0294
530 mm	14 W	2200 lm	blanc	4000 K	DALI		2 1021.7184
530 mm	14 W	2050 lm	blanc	3000 K	DALI		2 1021.7182
530 mm	14 W	2200 lm	argent	4000 K	DALI		2 1021.6989
530 mm	14 W	2050 lm	argent	3000 K	DALI		2 1021.6987
530 mm	25 W	3600 lm	blanc	4000 K	DALI		2 1021.7189
530 mm	25 W	3350 lm	blanc	3000 K	DALI		2 1021.7187
530 mm	25 W	3600 lm	argent	4000 K	DALI		2 1021.6994
530 mm	25 W	3350 lm	argent	3000 K	DALI		2 1021.6992
530 mm	27 W	3600 lm	blanc	4000 K	DALI	avec élément de secours	2 2004.0331
530 mm	27 W	3350 lm	blanc	3000 K	DALI	avec élément de secours	2 2004.0330
530 mm	27 W	3600 lm	argent	4000 K	DALI	avec élément de secours	2 2004.0299
530 mm	27 W	3350 lm	argent	3000 K	DALI	avec élément de secours	2 2004.0298
530 mm	33 W	4250 lm	blanc	2700 – 6500 K	MyLights Remote Casambi	MyLights Tunable	2 1021.7185
530 mm	33 W	4250 lm	argent	2700 – 6500 K	MyLights Remote Casambi	MyLights Tunable	2 1021.6990
530 mm	37 W	5200 lm	blanc	4000 K	DALI		2 1021.7193
530 mm	37 W	4750 lm	blanc	3000 K	DALI		2 1021.7191
530 mm	37 W	5200 lm	argent	4000 K	DALI		2 1021.6998
530 mm	37 W	4750 lm	argent	3000 K	DALI		2 1021.6996
680 mm	26 W	3850 lm	blanc	4000 K	DALI		3 1021.7197
680 mm	26 W	3550 lm	blanc	3000 K	DALI		3 1021.7195
680 mm	26 W	3850 lm	argent	4000 K	DALI		3 1021.7002
680 mm	26 W	3550 lm	argent	3000 K	DALI		3 1021.7000

Diamètre	Puissance du système	Flux lumineux du luminaire	Couleur	Température de couleur	Régulation de lumière	Indication	Référence
680 mm	39 W	5600 lm	blanc	4000 K	DALI		3 1021.7201
680 mm	39 W	5200 lm	blanc	3000 K	DALI		3 1021.7199
680 mm	39 W	5600 lm	argent	4000 K	DALI		3 1021.7006
680 mm	39 W	5200 lm	argent	3000 K	DALI		3 1021.7004
680 mm	41 W	5600 lm	blanc	4000 K	DALI	avec élément de secours	3 2004.0335
680 mm	41 W	5200 lm	blanc	3000 K	DALI	avec élément de secours	3 2004.0334
680 mm	41 W	5600 lm	argent	4000 K	DALI	avec élément de secours	3 2004.0303
680 mm	41 W	5200 lm	argent	3000 K	DALI	avec élément de secours	3 2004.0302
680 mm	60 W	8500 lm	blanc	4000 K	DALI		3 1021.7205
680 mm	60 W	7900 lm	blanc	3000 K	DALI		3 1021.7203
680 mm	60 W	8500 lm	argent	4000 K	DALI		3 1021.7010
680 mm	60 W	7900 lm	argent	3000 K	DALI		3 1021.7008
980 mm	56 W	8600 lm	blanc	4000 K	DALI		4 1021.7209
980 mm	56 W	8000 lm	blanc	3000 K	DALI		4 1021.7207
980 mm	56 W	8600 lm	argent	4000 K	DALI		4 1021.7014
980 mm	56 W	8000 lm	argent	3000 K	DALI		4 1021.7012
980 mm	75 W	11300 lm	blanc	4000 K	DALI		4 1021.7213
980 mm	75 W	10400 lm	blanc	3000 K	DALI		4 1021.7211
980 mm	75 W	11300 lm	argent	4000 K	DALI		4 1021.7018
980 mm	75 W	10400 lm	argent	3000 K	DALI		4 1021.7016
980 mm	77 W	11300 lm	blanc	4000 K	DALI	avec élément de secours	4 2004.0339
980 mm	77 W	10400 lm	blanc	3000 K	DALI	avec élément de secours	4 2004.0338
980 mm	77 W	11300 lm	argent	4000 K	DALI	avec élément de secours	4 2004.0307
980 mm	77 W	10400 lm	argent	3000 K	DALI	avec élément de secours	4 2004.0306
980 mm	118 W	17200 lm	blanc	4000 K	DALI		4 1021.7217
980 mm	118 W	17200 lm	blanc	3000 K	DALI		4 1021.7215
980 mm	118 W	17200 lm	argent	4000 K	DALI		4 1021.7022
980 mm	118 W	15900 lm	argent	3000 K	DALI		4 1021.7020



JOINT D'ÉTANCHÉITÉ SOLO

avec IP44

Indication	Référence
blanc, Ø 400 mm	1000.2886
blanc, Ø 500 mm	1000.2887
blanc, Ø 650 mm	1000.2888
blanc, Ø 950 mm	2005.7870



SET DE MONTAGE SOLO

AVEC TROIS POINTS DE MONTAGE

pour montage suspendu, sans câble, $L_{\max} = 3$ m, pouvant être raccourci sur place

Indication	Référence
3000 mm	1000.3193



SET DE MONTAGE SOLO

3 CÂBLES SUR UN MÊME POINT

pour montage suspendu, sans câble, $L_{\max} = 3$ m, pouvant être raccourci sur place


Indication	Référence
3000 mm	1000.3196



SET DE CÂBLE SOLO SLIM

pour montage suspendu

Indication	Régulation de lumière	Référence
3-pôles, 3000 mm	MyLights Remote + ON/OFF	1008.1440
5-pôles, 3000 mm		1008.1445



CAPTEUR FLEX PLUG & PLAY

compatible avec MyLights Remote Casambi
 $\varnothing = 40$ mm, L = 60 mm

Indication	Référence
blanc	2004.9947
noir	2004.9946



MYLIGHTS SWITCH

compatible avec MyLights Remote Casambi

Indication	Référence
blanc	1022.0941
noir	1022.0942




RETROFITS SOLO

Kit de modernisation des anciennes lampes SOLO (des lampes fluorescentes et LED)

Les accessoires de montage obligatoires doivent être commandés séparément, respectez les instructions figurant dans l'instruction de montage

Diamètre	Puissance du système	Température de couleur	Régulation de lumière	Référence
400 mm	8 W	4000 K	DALI	1021.3779
400 mm	8 W	3000 K	DALI	1021.3777
400 mm	15 W	4000 K	DALI	1021.3784
400 mm	15 W	3000 K	DALI	1021.3782
500 mm	14 W	4000 K	DALI	1021.3788
500 mm	14 W	3000 K	DALI	1021.3786
500 mm	25 W	4000 K	DALI	1021.3792
500 mm	25 W	3000 K	DALI	1021.3790
500 mm	37 W	4000 K	DALI	1021.3797
500 mm	37 W	3000 K	DALI	1021.3795
650 mm	26 W	4000 K	DALI	1021.3801
650 mm	26 W	3000 K	DALI	1021.3799
650 mm	39 W	4000 K	DALI	1021.3805
650 mm	39 W	3000 K	DALI	1021.3803
650 mm	60 W	4000 K	DALI	1021.3810
650 mm	60 W	3000 K	DALI	1021.3808
950 mm	56 W	4000 K	DALI	1021.3814
950 mm	56 W	3000 K	DALI	1021.3812
950 mm	75 W	4000 K	DALI	1021.3818
950 mm	75 W	3000 K	DALI	1021.3816
950 mm	118 W	4000 K	DALI	1021.3823
950 mm	118 W	3000 K	DALI	1021.3821

**ACCESSOIRES DE MONTAGE POUR LE KIT DE RETROFITS**

LUMINAIRES APPARENT

Choisir les bons accessoires en fonction des instructions de montage des accessoires

Indication	Référence
Accessoires de montage nécessaires avec Ø 400mm et Ø 500mm	1023.0225
Accessoires de montage nécessaires avec Ø 650mm et Ø 950mm	1023.0224