



SOLO SLIM OFFICE

Grâce à son design arrondi, SOLO SLIM s'intègre harmonieusement à chaque architecture. Qu'il s'agisse d'un plafonnier, d'une suspension ou d'un lampadaire, SOLO SLIM diffuse une lumière agréable. Son élégance et son uniformité en font un élément esthétique marquant, quelle que soit la pièce.

CARACTÉRISTIQUES PRINCIPALES

Hauteur du cadre 53 mm, blanc ou argent
Boîtier en aluminium
Diffuseur opale rétroéclairé de manière extrêmement homogène ou optique microprismatique convenant à l'éclairage de bureaux
Plafonnier encastré avec ou sans couvre-joint ou spécialement pour une installation dans le béton
Plafonnier en option, avec effet de couronne lumineuse par composante indirecte (8 %)
Suspension rayonnement direct-indirect (61 %/39 %)
En option, avec MyLights Tunable – variation de la température de couleur en fonction de l'évolution de la lumière du jour
Platine LED et optique échangeables

DONNÉES TECHNIQUES

Efficacité du luminaire	Jusqu'à 171 lm/W
Flux lumineux du luminaire	1150 – 17'200 lm
Température de couleur	3000 K, 4000 K, 2700 – 6500 K
Indice de rendu des Couleurs (IRC)	Ra ≥ 80
Maintien du flux lumineux	L80 50'000 h
Classe de protection	I
Degré de protection	IP40
Cohérence de la couleur	SDCM 3
Sécurité photobiologique	Groupe de risques 0, pas de risque

SPÉCIFICATIONS

Jusqu'à 4 diamètres selon le type d'installation: ca. 400 mm, 500 mm, 650 mm, 950 mm
Optique convenant à l'éclairage de bureau conforme à la norme EN 12464-1 avec limitation de l'éblouissement : jusqu'à < 16 UGR et luminance maximale jusqu'à $L_{max} \leq 3\,000 \text{ cd/m}^2$
Ballast électronique intégré
Régulation de lumière: DALI ou MyLights Remote Casambi
Adapté pour éclairages de secours (adapté DC)
Disponible avec élément de secours
Longueur standard du tube de suspension de 1m pouvant être raccourci sur place
Autres types de suspensions possibles grâce aux accessoires (3 m peut être raccourci sur place, luminaire apparent et suspension)
Set IP44 en option
Disponible aussi en plafonnier encastré, plafonnier apparent, suspension et lampadaire

DOMAINES D'APPLICATION

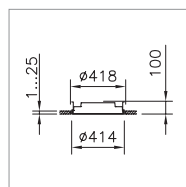

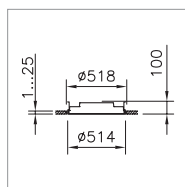
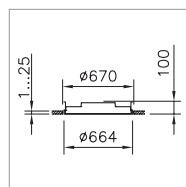
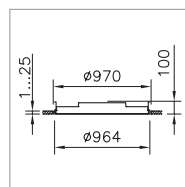
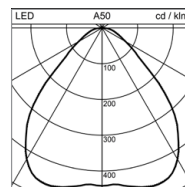
Office & Education: salles de classe, salles de réunion, bureaux, cafétérias, halls d'entrée, couloirs, cages d'escalier
Retail & Hospitality: hôtels, réceptions, zones de circulation



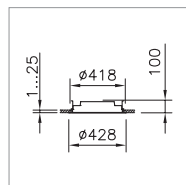

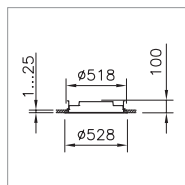
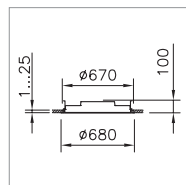
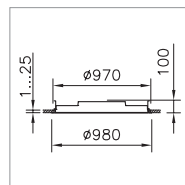
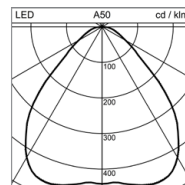
230V IP40 IK07



A+

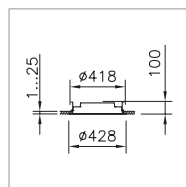
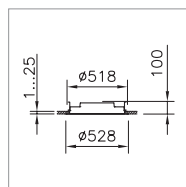
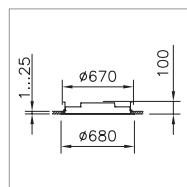
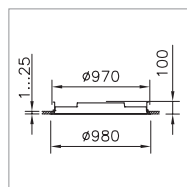
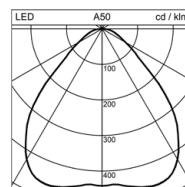

1

2

3

4

PLAFONNIER ENCASTRÉ SOLO SLIM OFFICE
 SANS COUVRE-JOINT

Diamètre	Puissance du système	Flux lumineux du luminaire	Température de couleur	Régulation de lumière	Indication	Référence
414 mm	8 W	1150 lm	4000 K	DALI		1 1022.5525
414 mm	8 W	1060 lm	3000 K	DALI		1 1022.5524
414 mm	15 W	2150 lm	4000 K	DALI		1 1022.5527
414 mm	15 W	1980 lm	3000 K	DALI		1 1022.5526
514 mm	14 W	2200 lm	4000 K	DALI		2 1022.5529
514 mm	14 W	2050 lm	3000 K	DALI		2 1022.5528
514 mm	25 W	3700 lm	4000 K	DALI		2 1022.5532
514 mm	25 W	3450 lm	3000 K	DALI		2 1022.5531
514 mm	33 W	4350 lm	2700 – 6500 K	MyLights Remote Casambi	MyLights Tunable	2 1022.5530
664 mm	26 W	4050 lm	4000 K	DALI		3 1022.5534
664 mm	26 W	3750 lm	3000 K	DALI		3 1022.5533
664 mm	39 W	5800 lm	4000 K	DALI		3 1022.5536
664 mm	39 W	5300 lm	3000 K	DALI		3 1022.5535
964 mm	56 W	8900 lm	4000 K	DALI		4 1022.5538
964 mm	56 W	8200 lm	3000 K	DALI		4 1022.5537
964 mm	75 W	11'900 lm	4000 K	DALI		4 1022.5540
964 mm	75 W	11'000 lm	3000 K	DALI		4 1022.5539


1

2

3

4


PLAFONNIER ENCASTRÉ SOLO SLIM OFFICE AVEC COUVRE-JOINT

Diamètre	Puissance du système	Flux lumineux du luminaire	Température de couleur	Régulation de lumière	Indication	Référence
428 mm	8 W	1150 lm	4000 K	DALI		1 1022.5542
428 mm	8 W	1060 lm	3000 K	DALI		1 1022.5541
428 mm	15 W	2150 lm	4000 K	DALI		1 1022.5544
428 mm	15 W	1980 lm	3000 K	DALI		1 1022.5543
528 mm	14 W	2200 lm	4000 K	DALI		2 1022.5546
528 mm	14 W	2050 lm	3000 K	DALI		2 1022.5545
528 mm	25 W	3700 lm	4000 K	DALI		2 1022.5549
528 mm	25 W	3450 lm	3000 K	DALI		2 1022.5548
528 mm	33 W	4350 lm	2700 – 6500 K	MyLights Remote Casambi	MyLights Tunable	2 1022.5547
680 mm	26 W	4050 lm	4000 K	DALI		3 1022.5551
680 mm	26 W	3750 lm	3000 K	DALI		3 1022.5550
680 mm	39 W	5800 lm	4000 K	DALI		3 1022.5553
680 mm	39 W	5300 lm	3000 K	DALI		3 1022.5552
980 mm	56 W	8900 lm	4000 K	DALI		4 1022.5555
980 mm	56 W	8200 lm	3000 K	DALI		4 1022.5554
980 mm	75 W	11'900 lm	4000 K	DALI		4 1022.5557
980 mm	75 W	11'000 lm	3000 K	DALI		4 1022.5556


1

2

3

4


PLAFONNIER ENCASTRÉ SOLO SLIM OFFICE

POUR ENCASTREMENT DANS LE BÉTON

Diamètre	Puissance du système	Flux lumineux du luminaire	Température de couleur	Régulation de lumière	Indication	Référence
414 mm	8 W	1150 lm	4000 K	DALI		1 1022.5559
414 mm	8 W	1060 lm	3000 K	DALI		1 1022.5558
414 mm	15 W	2150 lm	4000 K	DALI		1 1022.5561
414 mm	15 W	1980 lm	3000 K	DALI		1 1022.5560
514 mm	14 W	2200 lm	4000 K	DALI		2 1022.5563
514 mm	14 W	2050 lm	3000 K	DALI		2 1022.5562
514 mm	25 W	3700 lm	4000 K	DALI		2 1022.5566
514 mm	25 W	3450 lm	3000 K	DALI		2 1022.5565
514 mm	33 W	4350 lm	2700 – 6500 K	MyLights Remote Casambi	MyLights Tunable	2 1022.5564
664 mm	26 W	4050 lm	4000 K	DALI		3 1022.5568
664 mm	26 W	3750 lm	3000 K	DALI		3 1022.5567
664 mm	39 W	5800 lm	4000 K	DALI		3 1022.5571
664 mm	39 W	5300 lm	3000 K	DALI		3 1022.5570
964 mm	56 W	8900 lm	4000 K	DALI		4 1022.5573
964 mm	56 W	8200 lm	3000 K	DALI		4 1022.5572
964 mm	75 W	11'900 lm	4000 K	DALI		4 1022.5575
964 mm	75 W	11'000 lm	3000 K	DALI		4 1022.5574



PLAQUE POUR MONTAGE AU PLAFOND SOLO

pour version avec couvre-joint Ø 528 mm, pour version sans couvre-joint Ø 514 mm

Indication	Référence
blanc, module 600	1000.1830
blanc, module 625	1000.1831



BAGUE D'ÉTANCHÉITÉ SOLO

pour IP44

Indication	Référence
blanc, Ø 400 mm	1000.2886
blanc, Ø 500 mm	1000.2887
blanc, Ø 650 mm	1000.2888
blanc, Ø 950 mm	2005.7870



BAQUE DE COMPENSATION SOLO

compensant l'ajout d'une surépaisseur, (plâtre, isolant) jusqu'à 13 mm

Indication	Référence
blanc, 0-13 mm, optionnel, pour Ø 514 mm	1000.1894



GABARIT DE PERÇAGE SOLO SLIM

Indication	Référence
blanc, pour encastrer un luminaire sans cadre	1022.6824




RETROFITS SOLO

Kit de modernisation des anciennes lampes SOLO (des lampes fluorescentes et LED)

Les accessoires de montage obligatoires doivent être commandés séparément, respectez les instructions figurant dans l'instruction de montage

Diamètre	Puissance du système	Température de couleur	Régulation de lumière	Référence
400 mm	8 W	4000 K	DALI	1021.3779
400 mm	8 W	3000 K	DALI	1021.3777
400 mm	15 W	4000 K	DALI	1021.3784
400 mm	15 W	3000 K	DALI	1021.3782
500 mm	14 W	4000 K	DALI	1021.3788
500 mm	14 W	3000 K	DALI	1021.3786
500 mm	25 W	4000 K	DALI	1021.3792
500 mm	25 W	3000 K	DALI	1021.3790
500 mm	37 W	4000 K	DALI	1021.3797
500 mm	37 W	3000 K	DALI	1021.3795
650 mm	26 W	4000 K	DALI	1021.3801
650 mm	26 W	3000 K	DALI	1021.3799
650 mm	39 W	4000 K	DALI	1021.3805
650 mm	39 W	3000 K	DALI	1021.3803
650 mm	60 W	4000 K	DALI	1021.3810
650 mm	60 W	3000 K	DALI	1021.3808
950 mm	56 W	4000 K	DALI	1021.3814
950 mm	56 W	3000 K	DALI	1021.3812
950 mm	75 W	4000 K	DALI	1021.3818
950 mm	75 W	3000 K	DALI	1021.3816
950 mm	118 W	4000 K	DALI	1021.3823
950 mm	118 W	3000 K	DALI	1021.3821



ACCESSOIRES DE MONTAGE POUR LE KIT DE RETROFITS

LUMINAIRE À ENCASTRER

Choisir les bons accessoires en fonction des instructions de montage des accessoires

Indication	Référence
Accessoires de montage nécessaires avec Ø 400mm et Ø 500mm	1000.2883
Gabarit de perçage optionnel pour 1000.2883	2005.3824
Accessoires de montage nécessaires avec Ø 650mm et Ø 950mm	1023.0224
Accessoires de montage nécessaires pour les lumières encastrées Ø 400 mm et Ø 500 mm	1000.1813