

 **REGENT**
LIGHTING



TITAN
Invincible
lighting power.

PEOPLE LIGHT OUR WAY

TITAN

Un éclairage puissant pour des performances sportives élevées.

TITAN est synonyme de performance sans compromis dans l'éclairage professionnel. Avec sa construction robuste, sa grande efficacité et ses multiples possibilités d'utilisation, ce luminaire haute performance pose de nouveaux jalons. Sa forme linéaire bien pensée allie fonctionnalité et design contemporain et fait de **TITAN** la solution idéale pour les environnements les plus exigeants.

Des salles de sport aux grands espaces intérieurs et aux zones extérieures couvertes, en passant par les salles polyvalentes, **TITAN** fournit un éclairage fiable et optimal dans les conditions les plus difficiles. Grâce à une optique à lentilles moderne ou à une couverture diffuse, ainsi qu'à une construction résistante aux balles et à des possibilités de montage flexibles, **TITAN** convient à de nombreuses applications.





Des performances de pointe grâce à l'efficacité

Avec un impressionnant 163 lumens par watt, **TITAN** pose de nouveaux jalons dans l'éclairage professionnel. L'optique à lentilles moderne garantit une luminosité maximale pour une consommation d'énergie minimale, chaque watt est ainsi utilisé de manière optimale.

Inébranlable contre les balles

TITAN répond à toutes les exigences de la norme DIN EN 12193 en matière de protection contre les balles et offre une protection fiable grâce à son indice de robustesse IK08. Cette conformité aux normes, contrôlée et accréditée par DAKKS, fait de **TITAN** la solution parfaite pour tous les endroits où la robustesse et la sécurité sont essentielles.

Une protection fiable

TITAN offre en standard un degré de protection IP54 pour les luminaires individuels et les systèmes d'éclairage jusqu'à 4,5 m de hauteur. Cette version robuste garantit une protection contre la poussière et les projections d'eau, ce qui en fait le choix idéal pour les environnements exigeants tels que les salles de sport, les installations industrielles et bien d'autres encore.

Adaptable individuellement

Avec quatre caractéristiques de rayonnement spécifiques à l'application, différentes combinaisons de longueurs et de multiples possibilités de montage, **TITAN** s'adapte à tous les défis.

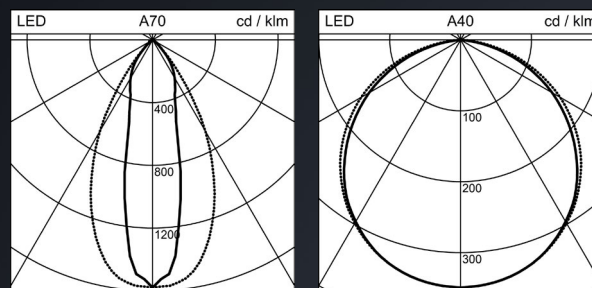
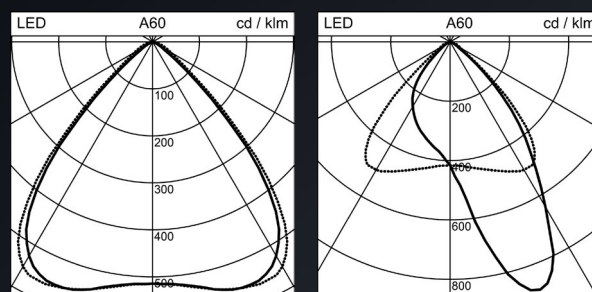
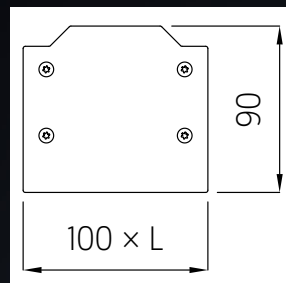
read the full story:



TITAN

Détails de la gamme


Longueurs
Luminaire individuel, 1,5 m et 3 m Luminaire système, jusqu'à 21 m [inserts de 1,5 m, 3 m ou 4,5 m]
Flux lumineux du luminaire (1,5 m)
5'300–16'500 lm / jusqu'à 163 lm/W [clair] 3'800–5'800 lm / jusqu'à 115 lm/W [opale]
Désensibilisation
Optique claire, UGR ≤ 22 Diffuseur opale, UGR ≤ 25
Température de couleur
4'000 K
Indice de protection
IK08 et IP54
Montage
Montage [système uniquement], montage en saillie, suspension par chaîne et par câble, fixation angulaire [30°, 45°, 60°]
Commande de l'éclairage
DALI



Aspect clair



Diffuseur opale



Pour plus d'informations, visitez le site www.regent.ch/fr/titan
#peoplelightourway

