

 **REGENT**
LIGHTING



TITAN
Invincible
lighting power.

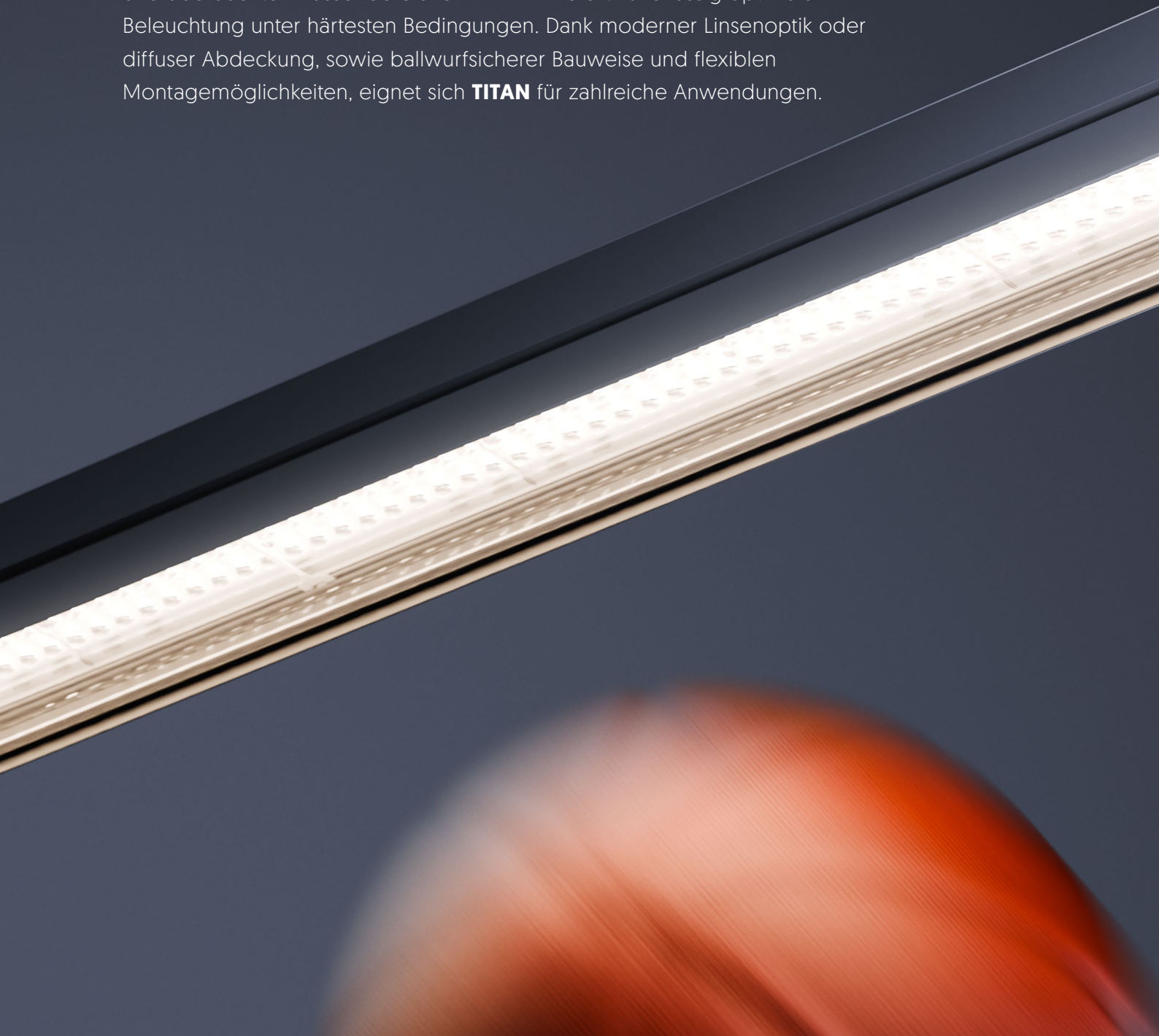
PEOPLE LIGHT OUR WAY

TITAN

Kraftvolles Licht für
sportliche Hochleistungen.

TITAN steht für kompromisslose Leistung in der professionellen Beleuchtung. Mit ihrer robusten Konstruktion, hoher Effizienz und vielseitigen Einsatzmöglichkeiten setzt diese Hochleistungsleuchte neue Massstäbe. Die durchdachte lineare Form vereint Funktionalität mit zeitgemäßem Design und macht **TITAN** zur idealen Lösung für anspruchsvollste Umgebungen.

Von Sporthallen über Mehrzweckhallen bis hin zu grossen Innenräumen und überdachten Aussenbereichen – **TITAN** liefert zuverlässig optimale Beleuchtung unter härtesten Bedingungen. Dank moderner Linsenoptik oder diffuser Abdeckung, sowie ballwurfsicherer Bauweise und flexiblen Montagemöglichkeiten, eignet sich **TITAN** für zahlreiche Anwendungen.





Spitzenleistung dank Effizienz

Mit beeindruckenden 163 Lumen pro Watt setzt **TITAN** neue Massstäbe in der professionellen Beleuchtung. Die moderne Linsenoptik gewährleistet maximale Helligkeit bei minimalem Energieverbrauch, so wird jedes Watt optimal genutzt.

Unerschütterlich ballwurfsicher

TITAN erfüllt alle Anforderungen der DIN EN 12193 für Ballwurfsicherheit und bietet dank der robusten Schutzart IK08 zuverlässigen Schutz. Diese Normkonformität, geprüft und akkreditiert durch DAKKS, macht **TITAN** zur perfekten Lösung für alle Orte, wo Robustheit und Sicherheit entscheidend sind.

Zuverlässiger Schutz

TITAN bietet standardmässig eine Schutzart von IP54 für Einzelleuchten und Systemleuchten bis 4,5 m. Diese robuste Ausführung gewährleistet Schutz gegen Staub und Spritzwasser, und ist damit die ideale Wahl für anspruchsvolle Umgebungen wie Sporthallen, Industrieanlagen und viele mehr.

Individuell anpassungsfähig

Mit vier anwendungsspezifischen Abstrahlcharakteristiken, verschiedenen Längenkombinationen und vielfältigen Montagemöglichkeiten passt sich **TITAN** jeder Herausforderung an.

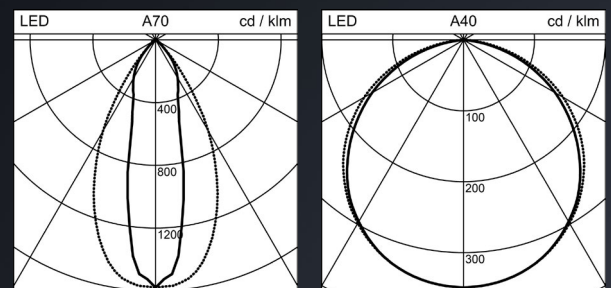
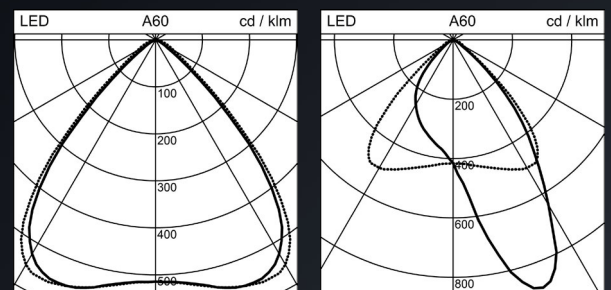
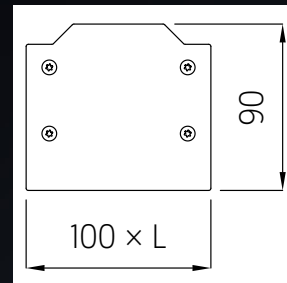
read the full story:



TITAN

Sortimentsübersicht


Längen
Einzeilleuchte, 1,5 m und 3 m Systemleuchte, bis 21 m [Einsätze mit 1,5 m, 3 m oder 4,5 m]
Leuchtenlichtstrom (1,5 m)
5'300–16'500 lm / bis 163 lm/W [klar] 3'800–5'800 lm / bis 115 lm/W [opal]
Entblendung
Klare Optik, UGR ≤ 22 Opaler Diffusor, UGR ≤ 25
Farbtemperatur
4'000 K
Schutzart
IK08 und IP54
Montage
Einbau [nur System], Anbau, Ketten- und Seilpendel, Winkelbefestigung [30°, 45°, 60°]
Lichtsteuerung
DALI



Klare Optik



Opaler Diffusor



Weitere Informationen unter www.regent.ch/titan
#peoplelightourway



Technische Änderungen vorbehalten.
Für Druckfehler wird keine Haftung übernommen.