


 **REGENT**
LIGHTING



PUREFACE

The art of simplicity.

PEOPLE LIGHT OUR WAY

PUREFACE

Minimale Bauweise
für ein freies Raumgefühl.

PUREFACE ist ein Meisterwerk minimalistischen Designs. Mit ihrer schlanken Silhouette von nur 35 mm Höhe schwebt sie förmlich im Raum, ohne sich dabei in den Vordergrund zu drängen. Ihre pure, elegante Form verkörpert moderne Ästhetik in Perfektion, während ihre filigrane Erscheinung mit einer beeindruckenden entblendeten Lichtstärke von 5'000 lm bei 1,2 m überrascht – ein Beweis dafür, dass wahre Schönheit nicht nur im Äusseren als auch im Inneren strahlt.

PUREFACE fügt sich mit ihrer flachen Bauweise harmonisch in jede architektonische Umgebung ein, als wäre sie schon immer da gewesen.

Ultraflaches Design, 3 m unterbruchfrei

PUREFACE besticht mit ihrer ultraschlanken Höhe von nur 35 mm mit integrierten Betriebsgerät und setzt damit neue Massstäbe. Dank ihrer kompakten Form lässt sie sich mühelos installieren – ein Vorteil für vielseitige Einsatzbereiche.

Robust und langlebig

Der standardmässige IP54 Schutz sorgt für eine erhöhte Langlebigkeit und macht **PUREFACE** somit auch besonders geeignet für den Einsatz in anspruchsvollen Umgebungen wie Laboren und medizinischen Einrichtungen.



Sanfte Deckenaufhellung

Der durchdachte Diffusor verringert Blendung zuverlässig, schafft eine einladende, angenehme Atmosphäre in jeder Umgebung und sorgt für eine sanfte Deckenaufhellung.

Überlegene Lichtstärke ohne Blendung

PUREFACE bietet mit einem beeindruckenden Lichtstrom von 5'000 lm bei $UGR \leq 19$ das ideale Werkzeug für kreative Lichtgestaltungen in technischen Anwendungen. So minimiert sie den Bedarf an zusätzlichen Lichtquellen und spart Projektkosten, ohne die Lichtqualität zu beeinträchtigen.

Ressourcenschonende Materialisierung

Die innovative Optik der **PUREFACE** vereint Nachhaltigkeit und Funktionalität, indem sie den Materialverbrauch reduziert, während sie gleichzeitig alle Normen für bürotaugliche Beleuchtung erfüllt.

Dank der massgeschneiderten Photometrie strahlt die Leuchte gleichmässig über eine beeindruckende Länge von bis zu 3 m – ganz ohne Unterbruch.

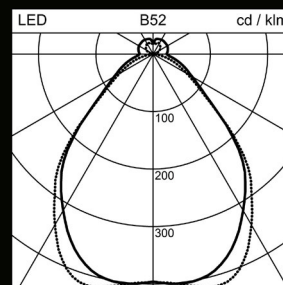
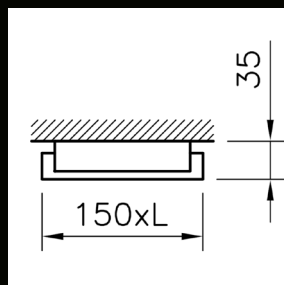
read the full story:



PUREFACE

Sortimentsübersicht

Längen
1,225 m, 1,525 m, 2,425 m oder 3,025 m
Leuchtenlichtstrom
5'000 lm bei 1,225 m [UGR ≤19]
Farbtemperatur
3'000 K, 4'000 K
Farbwiedergabe
Ra ≥90
Gewicht
2,2 kg bei 1,225 m
Lichtsteuerung
DALI2
Schutzart
IP54



Weitere Informationen unter www.regent.ch/pureface
#peoplelightourway



Technische Änderungen vorbehalten.
Für Druckfehler wird keine Haftung übernommen.