



# PURELITE

PURELITE besticht schon auf den ersten Blick mit ihrem puristischen Design. Wie der rote Faden einer spannenden Geschichte zieht sich die formschöne und fugenlose Lichtlinie elegant durch jede Umgebung. PURELITE überzeugt jedoch längst nicht nur optisch. Dank des branchenweit einzigartig flachen Leuchtenkörpers von nur 35 mm Höhe inklusive integrierten Betriebsgeräts kann die Leuchte jederzeit und ganz einfach angebracht werden, ohne dass dabei in die Statik eingegriffen werden muss. PURELITE eignet sich also auch perfekt für den nachträglichen Anbau. Die Leuchte ist zudem vom Lichtkanalsystem bis zur Pendelleuchte in vielen verschiedenen Ausführungen erhältlich und lässt somit maximale Planungsfreiheit für viele Projekte zu. PURELITE verbindet Ästhetik und Funktionalität perfekt. Eine flexible Linie pures und reines Licht. Ein Leitmotiv für jeden Raum.

## FEATURES

- Vereinfachte Integration dank extraflacher Konstruktion von nur 35 mm inkl. Betriebsgerät
- Schattenfreie Lichtlinie mit Deckenaufhellung und zeitlosem Design
- Erhältlich mit integriertem bürotauglichem RUN+ Diffusor für kontinuierliche, fugenlose Lichtlinien bis 4.2 m Länge
- LED-Clip-Lichtleiste mit in der Platine integrierter Durchgangsverdrahtung für schnelle Montage
- Das Lichtlinien-System bietet ab 2250 mm die Möglichkeit, aus den verfügbaren Systemelementen weitere Längen in Schritten von 150 mm zu kombinieren

## TECHNISCHE DATEN

Höhe x Breite	35 x 90 mm
Leuchtenlichtstrom / 1.2 m	1980-3330 lm
Farbtemperatur	3000 K, 4000 K
Farbwiedergabeindex [CRI]	Ra ≥ 80
Farbkonsistenz	SDCM 3
Lichtstromerhalt	L80 50'000 h
Schutzklasse	I
Schutzart	IP20

## SPEZIFIKATIONEN

- Rundumstrahlend mit Deckenaufhellung (direktstrahlende Variante erhältlich – PURELITE D)
- Erhältlich als Lichtkanalsystem, Deckeneinbauleuchte, Decken- und Wandanbauleuchte oder als Pendelleuchte
- Tragprofil aus Aluminium, farblos eloxiert
- Opalener Diffusor aus hochwertigem Kunststoff
- regulierbar digital DALI
- LED-Lichtleiste vor Ort austauschbar
- Leuchten-Effizienz bis zu 150 lm/W

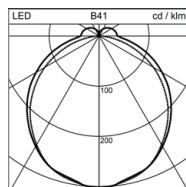
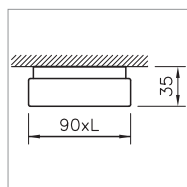
## ANWENDUNGSFELDER

**Office & Education:** Grossraumbüros, Einzelbüros, Schulzimmer, Sitzungsräume, Eingangsbereiche, Verkehrszonen

**Retail & Hospitality:** Verkehrszonen

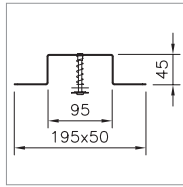


IP20 650°C 230V



## DECKEN- UND WANDANBAULEUCHTE PURELITE


Systemleistung	Leuchtenlichtstrom	Farbtemperatur	Länge	Bestell-Nummer
15 W	2080 lm	4000 K	781 mm	2005.2603
15 W	1980 lm	3000 K	781 mm	2005.2602
14 W	1980 lm	4000 K	1231 mm	2005.2560
14 W	1880 lm	3000 K	1231 mm	2005.2558
22 W	3330 lm	4000 K	1231 mm	2005.2605
22 W	3160 lm	3000 K	1231 mm	2005.2604
17 W	2470 lm	4000 K	1531 mm	2005.2561
17 W	2350 lm	3000 K	1531 mm	2005.2559
27 W	4160 lm	4000 K	1531 mm	2005.2608
27 W	3950 lm	3000 K	1531 mm	2005.2607
23 W	3458 lm	4000 K	2131 mm	2005.2569
23 W	3290 lm	3000 K	2131 mm	2005.2568
37 W	5820 lm	4000 K	2131 mm	2005.2610
37 W	5529 lm	3000 K	2131 mm	2005.2609



#### BEFESTIGUNGS-SET PURLITE

für die Montage von Tragprofilen ohne Abdeckrand, für Hohldecken von 1-30 mm, Empfehlung: alle 1,5m

Hinweis	Bestell-Nummer
	1022.7191



#### BEFESTIGUNGSFEDER PURLITE

aus Federstahl, zur Befestigung des Tragprofils an der Decke, zum Ausgleich von Unebenheiten, als Platzhalter für Kabelführung, Empfehlung: alle 1,5 m

Hinweis	Bestell-Nummer
	1022.7195



#### AUFHÄNGUNGS-SET PURLITE

Länge 1500 mm, mit Drahtseilhalter für selbsttätige Arretierung, Belastbarkeit max. 20 kg, Montage-Empfehlung: alle 1,5 m

Hinweis	Bestell-Nummer
2 Drahtseile, clipsbar, mit 2 m Einspeisungskabel, transparent, mit Zugentlastung	2005.9888
1 Drahtseil, clipsar, verschiebbar	2004.0193



#### DEMONTAGE-WERKZEUG PURLITE

Werkzeug für die Demontage der Lichtleiste aus dem Tragprofil

Hinweis	Bestell-Nummer
	1022.8951